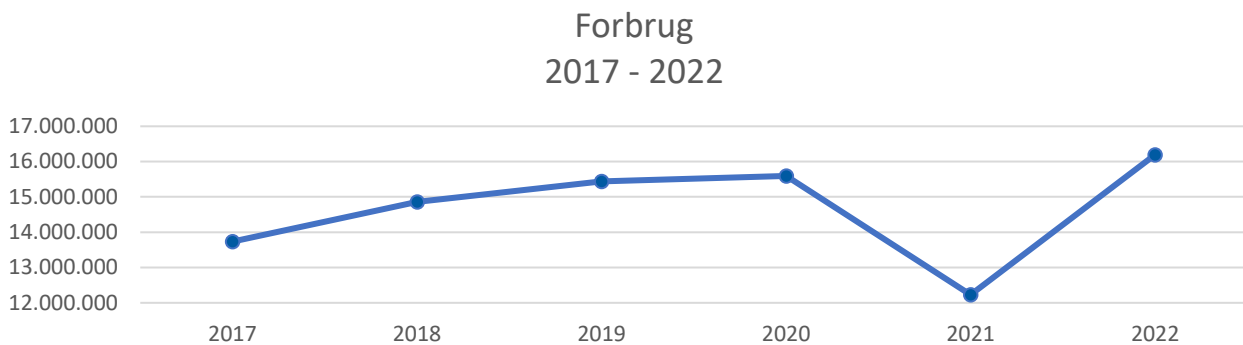


## Notat om hjælpemiddelområdet i CPO

Der opleves en stigning og merforbrug i hjælpemiddelbudgettet. Siden 2017 er forbruget steget med 2,5 mio. kr. I 2023 forventes fortsat en negativ udvikling i forbruget og allerede nu ligger der bevillinger på biler for 2,0 mio.kr. som forventes leveret i indeværende år.



### Hjælpemiddelområdets opgaveportefølje

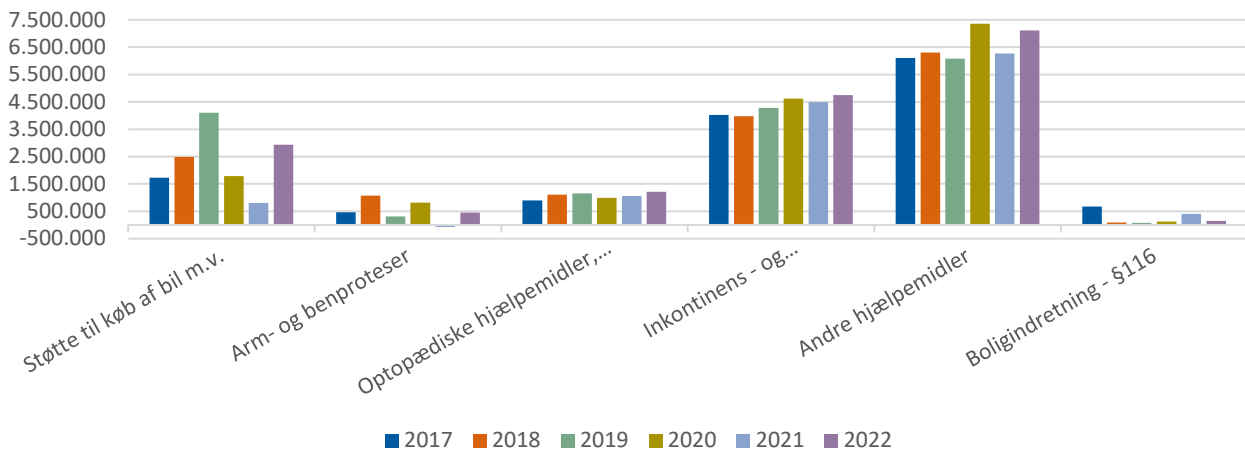
Hjælpemidler i CPO bevilges til borgere i alle aldre for at kompensere for funktionsnedsættelser af social, fysisk og psykisk karakter i tilknytning til aktiviteter, der kan knyttes sammen med borgers almindelige, daglige livsførelse i hjemmet eller aktiviteter i forbindelse med at opretholde en vanlig livsførelse. Der bevilges også hjælpemidler i forbindelse med medarbejdernes, forældrenes eller andre samarbejdspartneres arbejdsmiljø i borgers hjem (APV-hjælpemidler). Hjælpemidler, der kun kan knyttes an til borgers arbejdsplads eller fritid, bevilges af anden myndighed end CPO.

Der bevilges hjælpemidler indenfor følgende grupperinger:

1. Støtte til køb og særlig indretning af bil
2. Arm- og benproteser
3. Ortopædiske hjælpemidler, f.eks. fodtøj, parykker og brystproteser
4. Inkontinens- og stomihjælpemidler
5. Andre hjælpemidler, f.eks. toiletstole, kørestole, lifte, senge, nødkald, arbejdsstole mm.
6. Forbrugsgoder, f.eks. el-scooter eller andre hjælpemidler, der forefindes i den almindelige handel
7. Boligindretning, f.eks. fjernelse af dørtrin, opsætning af ramper, ændring af badeværelse
8. Rehabiliteringshjælpemidler, f.eks. strømpepåtager, letvægtsstøvsuger, moppesystem til gulvvask

Fordeling pr. område og forbrug pr. år ses i nedenstående:

## Fordeling af forbrug på hj.middelgrupper



### Generelle tendenser

Stabilt forbrug ses på ortopædiske hjælpemidler samt rehabiliteringshjælpemidler.

Stigende forbrug ses på andre hjælpemidler samt støtte til køb af bil. Derudover ses et svagt stigende forbrug på inkontinens og stomihjælpemidler. Stigningen i støtte til køb af biler skyldes dels en stigende efterspørgsel samt ændring af leverandørforhold, som medfører en øget udgift ved køb af nye biler. I gruppen andre hjælpemidler skyldes stigningen bl.a. øget fokus på borgers selvhjulpethed både internt i organisationen via indsatsstrappen/visitationstrappen og hos den enkelte borger. Dette medfører en øget efterspørgsel på nye hjælpemidler. Samtidig ses også en større efterspørgsel på APV-hjælpemidler med elfunktioner og servicehunde.

Der forekommer et variabelt forbrug på arm- og benproteser samt boligindretning.

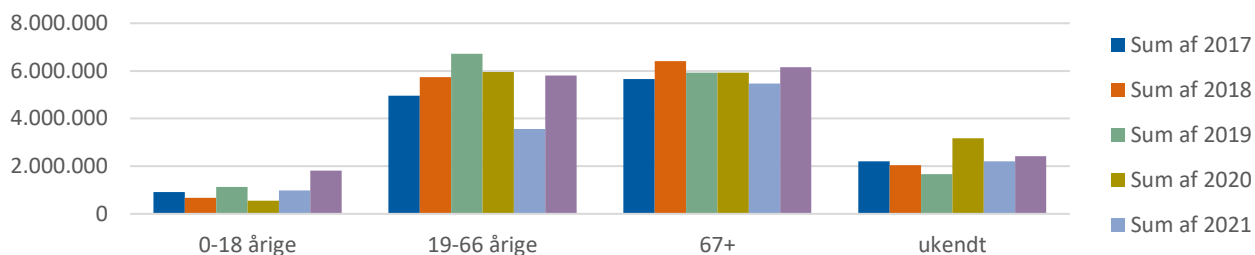
På tværs af grupperne ses et stigende behov for bariatriske hjælpemidler, idet flere borgere falder under kategorien svær overvægt (det er ikke muligt at trække data på dette).

Endelig skal der gøres opmærksom på, at en enkelt bevilling på f.eks. en armprotese, specialfremstillet kørestol, boligændring eller andet kan ændre fordelingen markant, da vi her ofte taler om en éngangsbevilling på 250.000 kr.

'Andre hjælpemidler' udgør en stor gruppe. I nedenstående redegøres

### Fordeling på aldersniveau

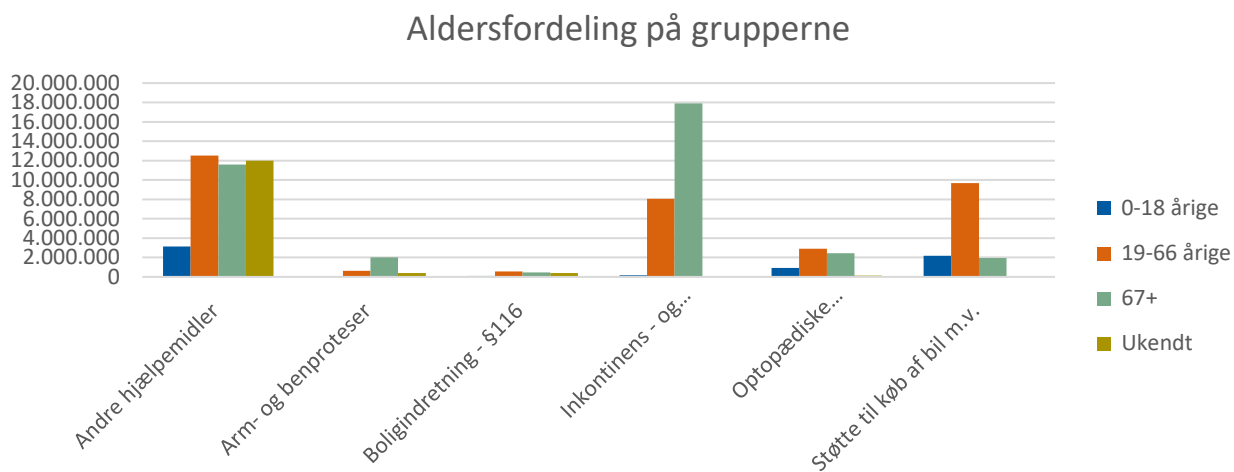
Nedenstående viser forbruget fordelt på aldersgrupperne 0-18, 19-66 og 67+ samt en registrering på ukendt alder. De fleste hjælpemidler konteres specifikt på borgers cpr.nr., men hvis hjælpemidlet indkøbes til lager og minimumsbeholdning, konteres udgiften ikke på et cpr.nr. 'Ukendt' betyder hjælpemidler indkøbt til lager.



Der ses tendens til stigning i udgifter til aldersintervallet 0-18-årige. Dette tilskrives øgede udgifter til handicapbiler samt andre hjælpemidler.

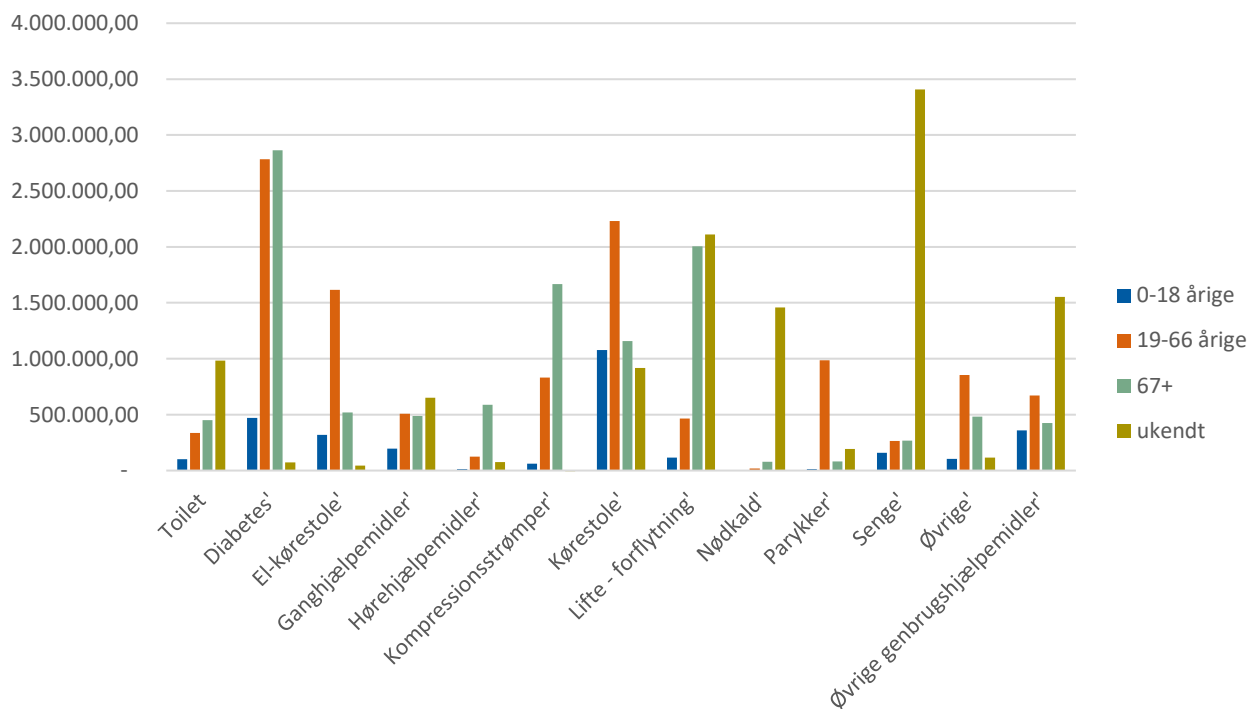
### Aldersfordeling ift. hjælpemiddelgrupper

Nedenstående viser fordelingen på hjælpemiddelgrupperne ift. alder ud fra et samlet forbrug fra 2017 - nu



## Aldersfordeling ift. 'Andre hjælpemidler'

Nedenstående udspecificerer 'Andre hjælpemidler' og hvordan 'Andre hjælpemidler' er fordelt på alder.



'Ukendt'-gruppen er forholdsvis høj her, da hjælpemidler som senge, toiletstole mm. er depotvarer, der genbruges og som i langt de fleste tilfælde udlånes som APV-hjælpemidler.

### Om data

Validiteten i dataene er høje, da udtræk er taget fra økonomisystemet. I praksis betales fakturaer på samlet beløb til leverandøren og der konteres ikke på reparation, konsulentbidrag, kørsel eller andet.