



Sådan undgår du rotter

- ti staldtips

Sådan undgår du rotter

En ren og vedligeholdt ejendom er din bedste sikring mod rotteskader.

Gift slår rotter ihjel, men rotterne kan leve flere dage med gift i kroppen inden de dør. I den tid kan de trænge ind i bygninger, sprede smitte, ødelægge inventar og æde foder.

Derfor er det vigtigt at fjerne gemmesteder, lukke smuthuller og holde foderet uden for rotters rækkevidde.

Her er ti staldtips til hvordan du kan undgå rotter på din landbrugs-ejendom. Brug dem – de er gratis.

Tegn på rotter?

Er der tegn på rotter på din landbrugs-ejendom så anmeld det til kommunen – hver gang. Ring til Teknisk Forvaltning.

Hvis du har spørgsmål så kan Teknisk Forvaltning give dig svar. Du kan også kontakte Miljøstyrelsens konsulenter i rottebekæmpelse.


Konsulent for Jylland:
Torben F. Jensen
Langdalsvej 38 C
8220 Brabrand
Telefon: 8626 2988
tfj@mst.dk

Konsulent for øerne:
Peter Weile
Strandgade 29
1401 København K
Telefon: 3266 0325
pw@mst.dk

Miljøstyrelsen
Miljøministeriet

Strandgade 29 • 1401 København K
Tlf.: 32 66 01 00 • mst@mst.dk • www.mst.dk

Tryksagen er svanemærket, 100 % genbrugspapir. Tekst og tilrettelæggelse: Grandjean Kommunikation. Design: essensen. Tryk: K. Larsen & Søn A/S. Oplag: 55.000, 1. oplag 2002



Miljøstyrelsen
Miljøministeriet



Ti stalddtips – sådan sikrer du din ejendom mod rotter

Ryd gemmesteder



1. Brædder fjernes eller klodses op



2. Jordbunker langs ydermure fjernes



3. Tagplader fjernes eller klodses op




4. Vegetation holdes en meter væk fra bygningerne

Luk smuthuller



5. Huller i sokler og murværk repareres med net og beton



6. Døre og porte skal slutte tæt og skal altid holdes lukket




7. Rørgennemføringer tættes med net og beton



8. Udmugningsanlæg sikres med en plade ved åbningen

Fjern foder



9. Spildt foder fejes altid op



10. Foder må ikke ligge frit tilgængeligt

