Notat

Vejledning til deltagelse i digitalt borgermøde for Kommuneplan 2021

De digitale borgermøder foregår på Microsoft Teams Live Event.

Deltag i borgermødet

For at deltage i borgermødet skal du klikke på linket for det borgermøde du vil deltage i.

Når du har klikket på linket, åbner din webbrowser. Åbner den ikke, så forsøg at kopiere linket i stedet og sæt direkte ind i din browser. Vi anbefaler, at du bruger Google Chrome eller Microsoft Edge.

Når linket er åbnet korrekt, skulle det gerne se sådan ud:

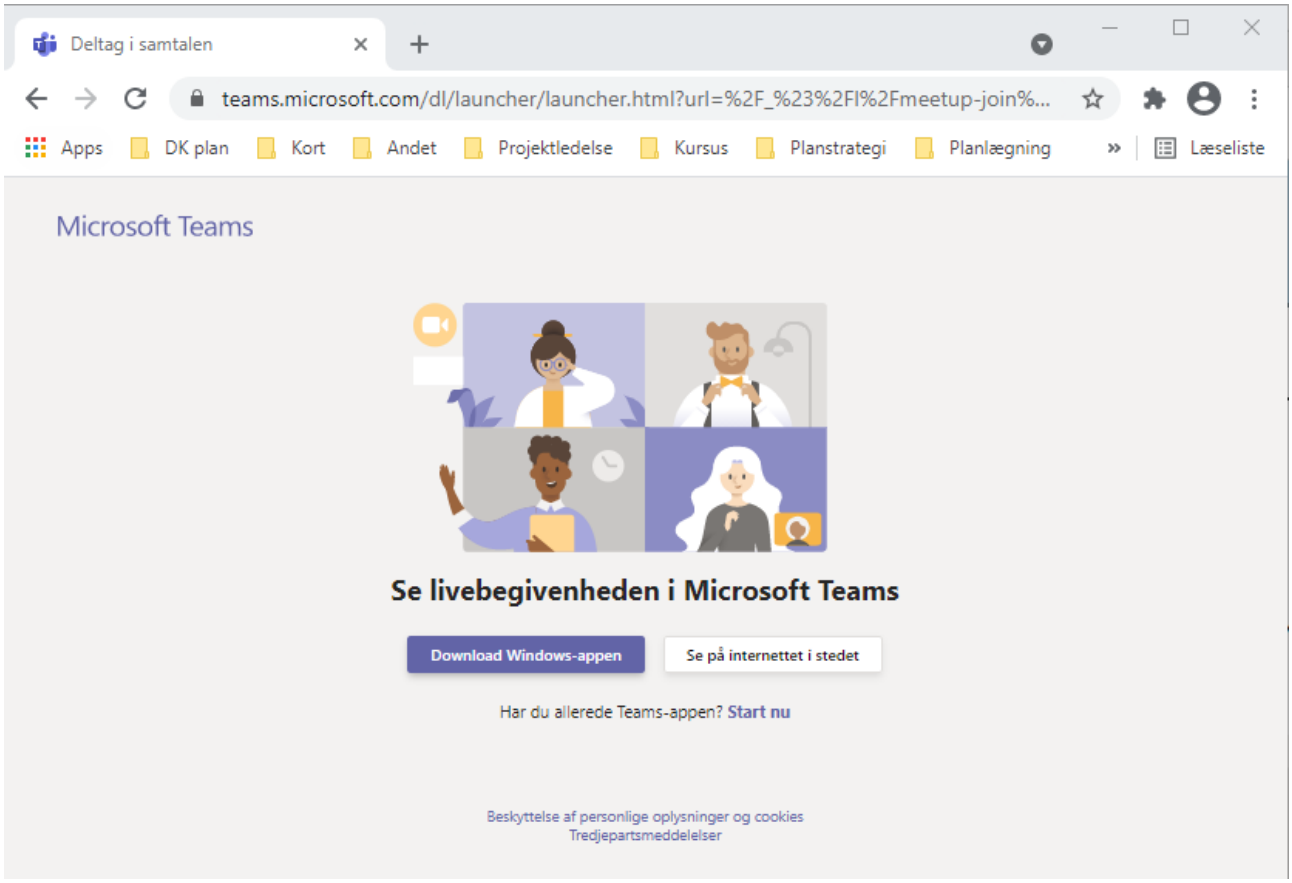

Deltag på internettet eller åben teams appen

Du har 2 forskellige muligheder for at deltage i borgermødet. Enten gennem din webbrowser eller gennem teams appen.

1. Har du allerede teams installeret på din pc, kan du åbne live begivenheden direkte i appen:

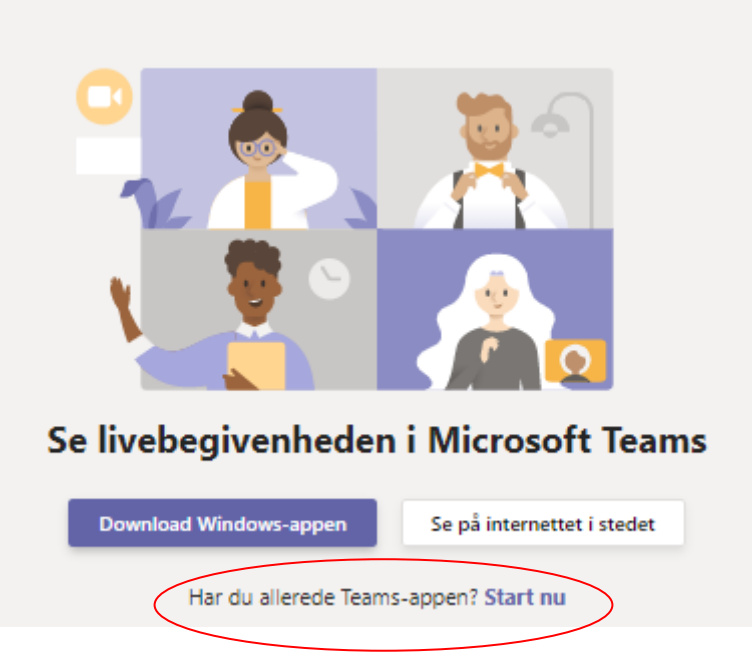

Deltager du gennem teams appen ser din skærm nu ud som følgende:

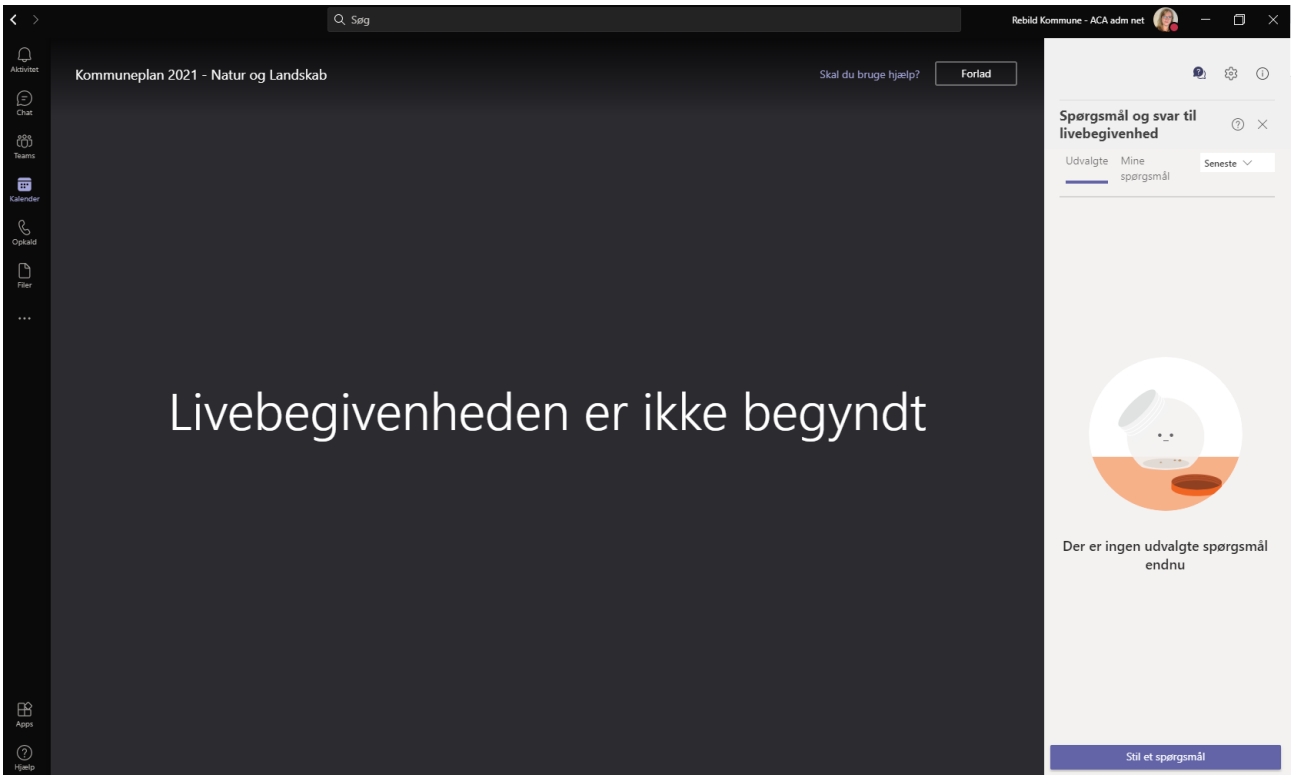

2. Har du ikke teams appen, kan du forsætte med at se live begivenheden på internettet, klik derfor på "Se på internettet i stedet":

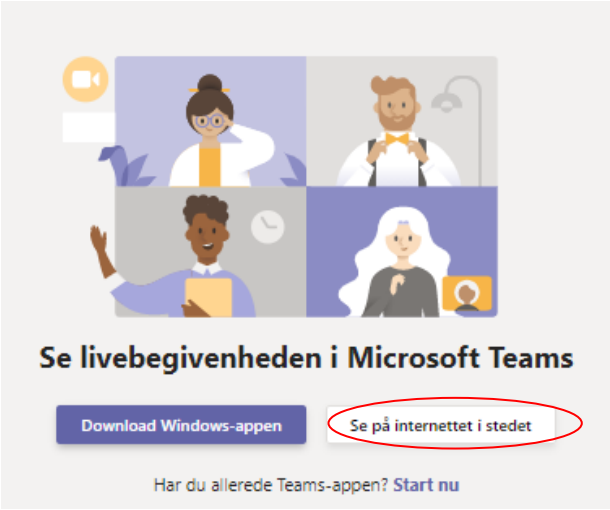

Deltager du gennem din webbrowser, kan du vælge enten at logge ind med din Microsoft konto eller deltage anonymt.

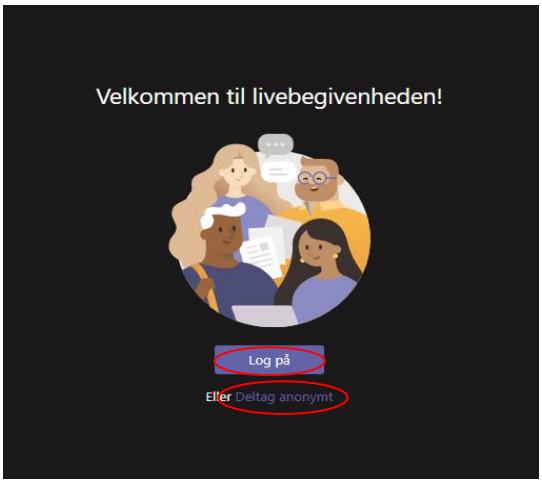

Når du er logget på eller har valgt at deltage anonymt (uden konto), kommer du ind på live begivenheden.
Her kan du se begivenheden, når den starter og følge med i både PowerPoints og video.

Du har også mulighed for at stille spørgsmål i løbet af begivenheden. Du stiller spørgsmål ved at klikke på ”Stil spørgsmål” nede i højre hjørne.

OBS: Her er det vigtigt, at du er på spørgsmålsfanen oppe i højre hjørne.

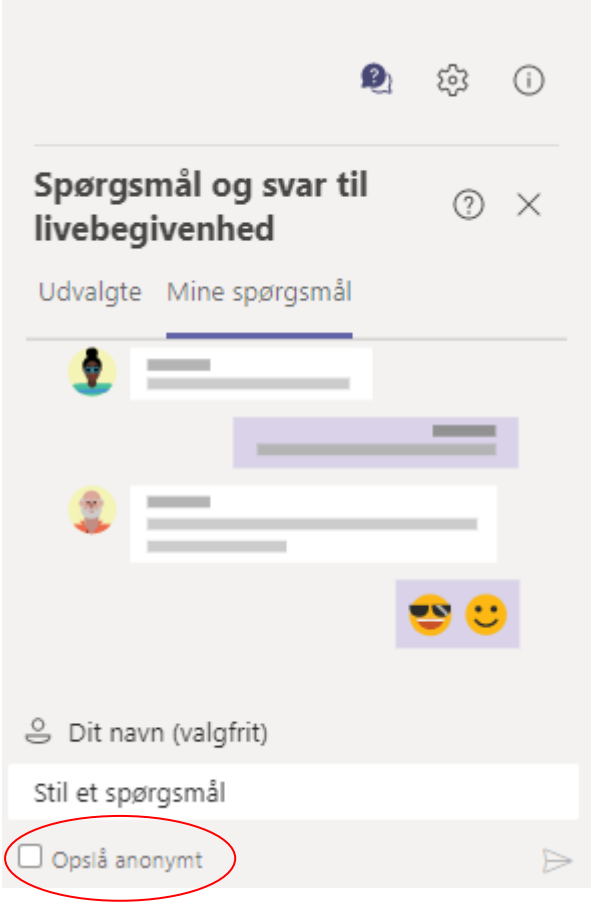

Når du klikker på ”Stil et spørgsmål”, skal du indtaste dit navn og skrive spørgsmålet. Klik på den lille pil i venstre hjørne for at sende.

OBS det er ikke sikkert, vi kan nå at besvare alle spørgsmål i løbet af mødet, men vi bestræber os på at besvare så mange som muligt.

Du har også muligheden for at stille spørgsmålet anonymt. Det gør du ved at klikke af i kassen ”Opslå anonymt”.
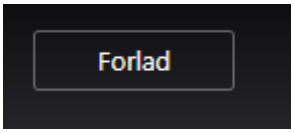
Når Live begivenheden er slut, klikker du blot ”Forlad” oppe i højre hjørne, og begivenheden er nu afsluttet.