

## Benchmark for hjemmeplejen

I dette notat er fokus på nøgletal og benchmark for hjemmeplejen i Rebild Kommune sammenholdt med data fra andre kommuner. Disse nøgletal og benchmarks har til hensigt at give et indblik i hvor serviceniveauet ligger i Rebild Kommune sammenlignet med andre kommuner.

I notatet har vi valgt at se bort fra nøgletal fra 2020 på grund af Covid-19. Covid-19 har påvirket kommunerne forskelligt, hvilket underminerer sammenligningsgrundlaget. Notatet bruger i stedet nøgletal fra regnskab 2019 og budget 2021 hvor det er muligt.

### Hjemmeplejetimer

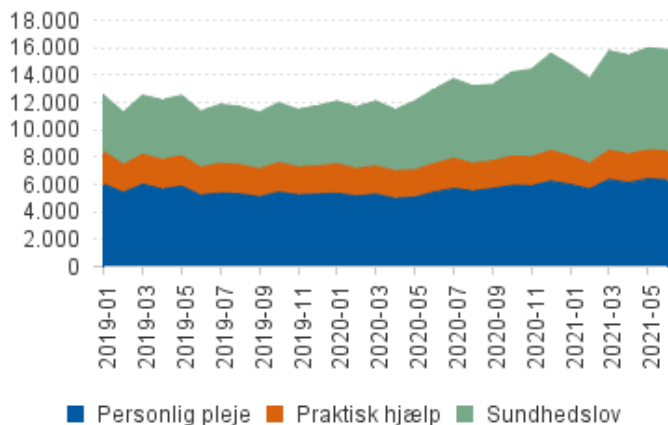
Timerne som leveres af hjemmeplejen kan opdeles i følgende kategorier:

- Praktisk hjælp (typisk hjælp til rengøring, tøjvask og indkøb)
- Personlig pleje (typisk hjælp til personlig hygiejne, toiletbesøg, spise, få tøj på)
- Sundhedslovsydelser (typisk hjælp til medicinadministration, kompressionsbehandling og sårbehandling)

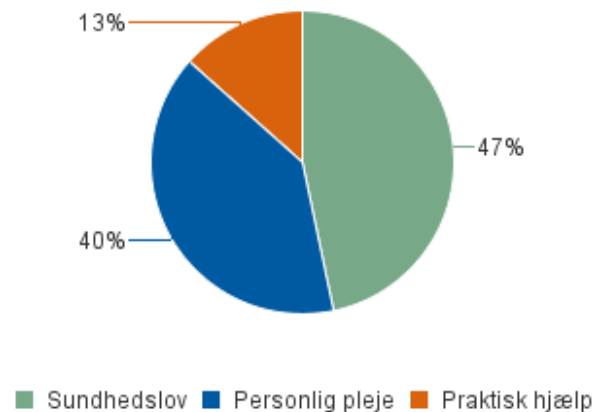
I Rebild Kommune ser fordelingen mellem praktisk hjælp, personlig pleje og sundhedslovsydelser sådan ud, at Sundhedslovsydelserne udgør flest timer med 47%, dernæst personlig pleje med 40% og kategorien med den laveste andel med 13% af timerne der leveres af hjemmeplejen, er praktisk hjælp.

Som det fremgår af den anden graf, er det specielt antallet af sundhedslovsydelser der er steget i hjemmeplejen de senere år.

Udvikling i timer - indsatskategorier



Fordeling af timer - indsatskategorier juni måned



Som det fremgår af nedenstående tabel, er der også forskel mellem Rebild Kommune og Region Nordjylland og landsgennemsnittet. Den største forskel ligger i at flere borgere i Rebild kun får personlig pleje eller kun praktisk hjælp.

Regnskab 2019 - Fordeling mellem personlig/praktisk hjælp	Rebild Kommune	Region Nordjylland	Landsgennemsnit
Kun personlig hjælp og pleje	18,4%	17,6%	16,4%
Kun praktisk hjælp	9,7%	7,0%	6,9%
Både praktisk hjælp og personlig pleje	71,9%	75,4%	76,7%
<b>I alt</b>	<b>100,0%</b>	<b>100,0%</b>	<b>100,0%</b>

Kilde: ECO nøgletal

### Serviceniveau for praktisk hjælp

Selvom praktisk hjælp udgør ca. 13% af timerne som hjemmeplejen leverer, er det stadig interessant at se på serviceniveauet for praktisk hjælp. Vi har adspurgt 4 Nordjyske Kommuner om deres serviceniveau for praktisk hjælp, 2 af de 4 tilbyder praktisk hjælp hver 3. uge og begge kommuner bruger lille og store pakker til at afdække borgers behov for hjælp.

De 2 øvrige kommuner tilbyder ligesom Rebild Kommune hjælp hver 14. dag, og der afsættes mellem 40-50 minutters hjælp. Rebild Kommune tilbyder til sammenligning 45-60 minutters hjælp hver 14. dag.

Kommune	Frekvens	Type	Tid
Rebild Kommune	14. dag	Praktisk hjælp	45-60 min.
2 Nordjyske Kommuner	3. uge	Praktisk hjælp	45-50 min. Lille pakke - 75-80 min. Stor pakke
2 Nordjyske Kommuner	14. dag	Praktisk hjælp	40-50 min.

Kilde: Forespørgsler hos udvalgte kommuner

Rebild Kommunes serviceniveau for praktisk hjælp er ud fra ovenstående én af kommunerne med det højeste serviceniveau.

### Hjemmepleje og demografi

Rebild Kommune er ifølge nedenstående kendetegnet ved at have færre ældre og færre under 65 år som modtager hjælp i hjemmet fra hjemmeplejen.

2021 - Alderssammensætning	Rebild Kommune	Region Nordjylland	Landsgennemsnit
Andel 65+ årige i procent af samlet befolkning	19,9%	25,2%	20,1%

Kilde: ECO nøgletal

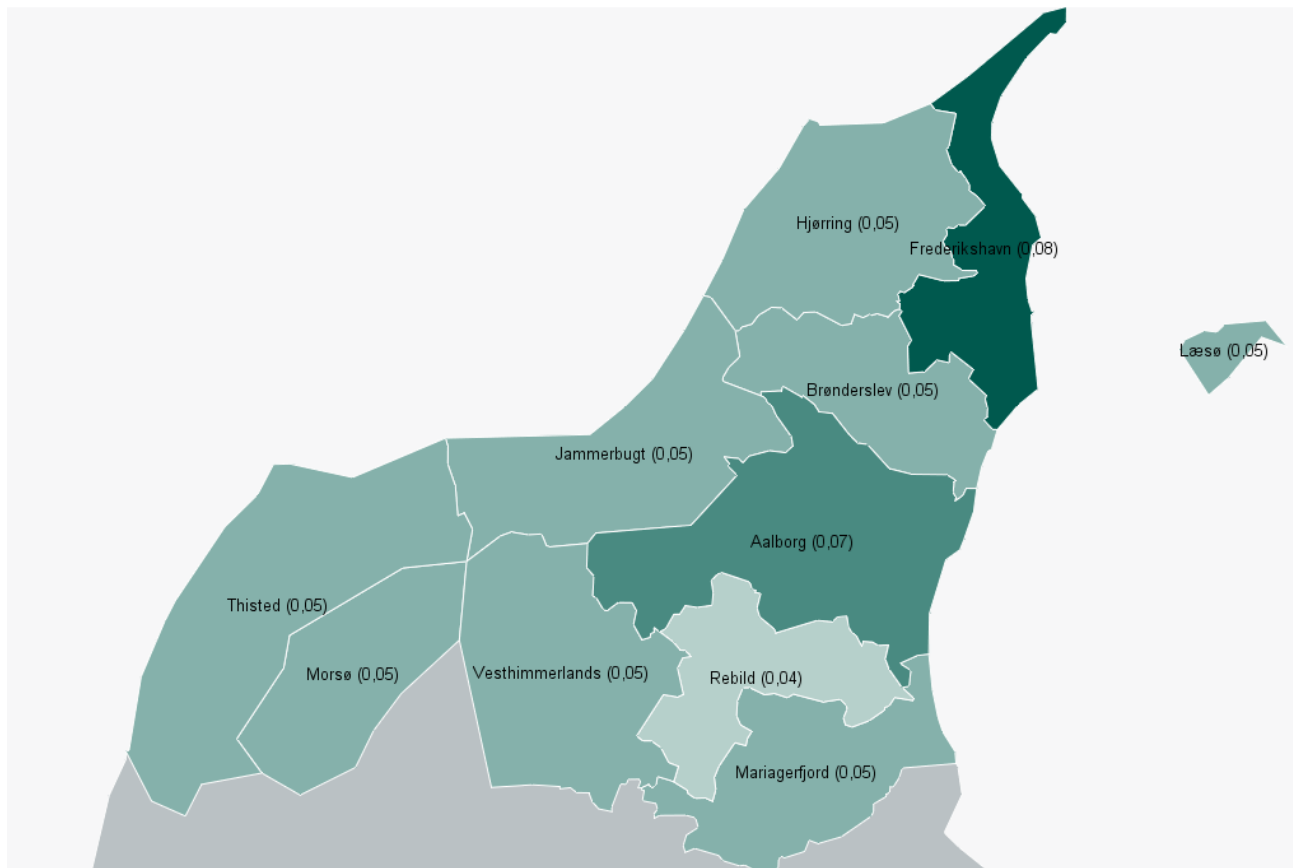
Regnskab 2019 - Hjemmehjælpsmodtagernes aldersfordeling	Rebild Kommune	Region Nordjylland	Landsgennemsnit
Under 65 år	11,1%	13,8%	15,8%
65-79 år	30,2%	30,5%	31,6%
80+ år	58,7%	55,7%	52,6%
<b>I alt</b>	<b>100,0%</b>	<b>100,0%</b>	<b>100,0%</b>

Kilde: ECO nøgletal

## Andel borgere der modtager hjemmepleje – sammenligning

Rebild Kommune er ifølge nøgletal om andel borgere i aldersgrupperne 65-79 årige og 80+ årige kendetegnet ved en lav andel af borgerne i disse aldersgrupper modtager hjemmepleje. Det hænger godt sammen med de kendte socioøkonomiske nøgletal, som generelt fortæller en historie om Rebild Kommune som ligger højt placeret på den liste.

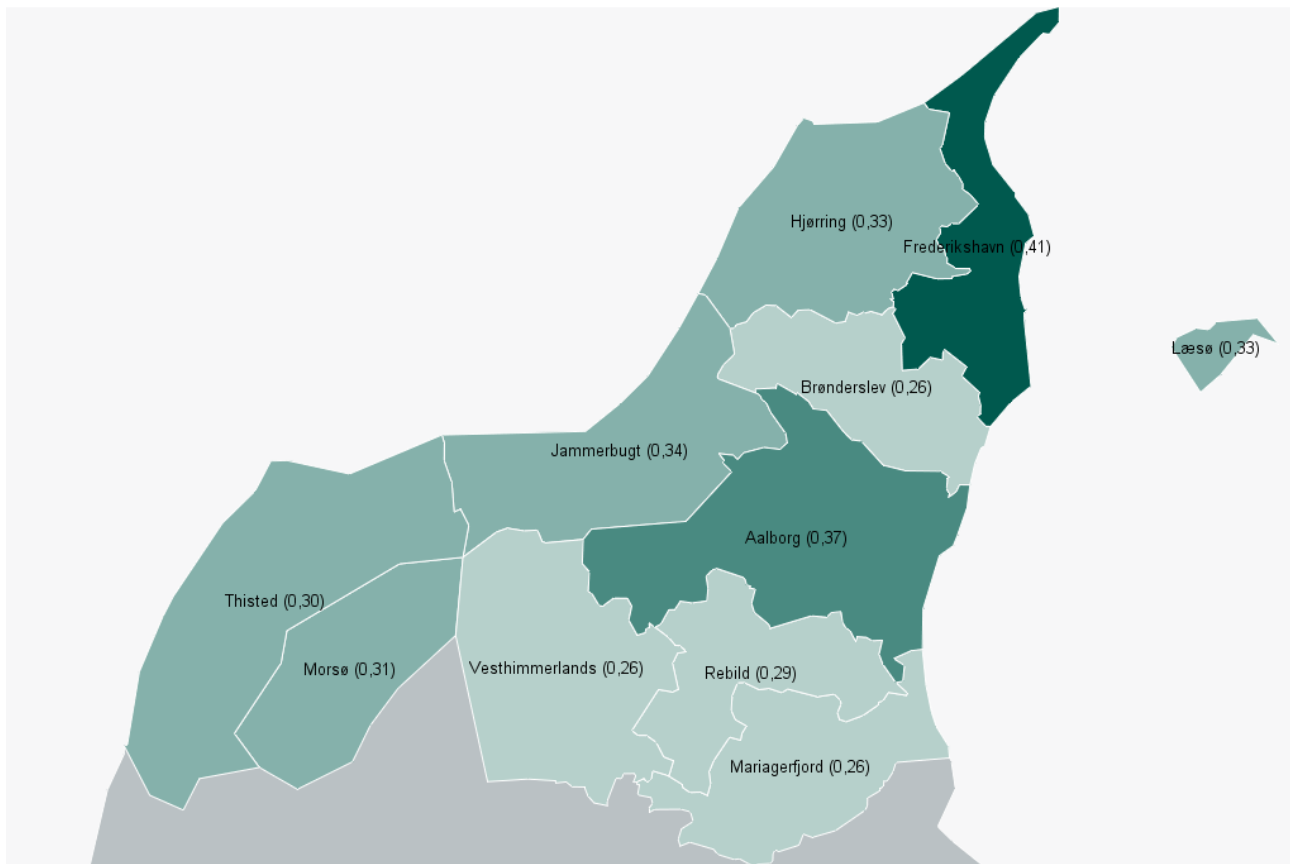
### Andel af borgere mellem 65-79 år der modtager hjemmehjælp i egen bolig



<b>Nøgletal - Definition</b>	Nøgletallet er beregnet som andelen af de 65-79-årige, der modtager hjemmehjælp i eget hjem i 2019. Danmarks Statistik.
<b>Nøgletal - Kilde</b>	DST
<b>Rebild Kommune</b>	Nr. 73 i Danmark



## Andel borgere over 80 år der modtager hjemmehjælp i egen bolig



**Nøgletal - Definition** Nøgletallet viser andelen af de 80+ årige, der modtager hjemmehjælp i eget hjem i 2019. Danmarks Statistik

**Nøgletal - Kilde** DST

**Rebild Kommune** Nr. 55 i Danmark

## Benchmark pr. 65+ årig

Ser vi på nøgletallene fra ECO som er baseret på regnskaber og budgetter på funktionsniveau, ser det ud til at Rebild Kommune bruger flest penge pr. 65+ årig til hjemmeplejen. Der skal tages forbehold for, at budgettet og forbruget kan være placeret forskelligt fra kommune til kommune på funktionsniveauet.

Regnskab 2019	Rebild Kommune	Region Nordjylland	Lands gennemsnit
Hjemmehjælp til ældre omfattet af fritvalg pr. 65+ årig	10.994	9.871	10.874

*Kilde: ECO nøgletal*

Budget 2021	Rebild Kommune	Region Nordjylland	Lands gennemsnit
Hjemmehjælp til ældre omfattet af fritvalg pr. 65+ årig	11.681	10.404	11.172

*Kilde: ECO nøgletal*

Nedenstående potentiale for Rebild Kommune for hjemmeplejen er beregnet ud fra forskellen pr. 65+ årig på ovenstående områder. Herefter er forskellen skaleret op efter antal borgere der er 65 år eller derover i Rebild Kommune.

Benchmark - potentiale for hjemmeplejen for 65+ årige	Budget 2021	Regnskab 2019
Samme udgiftsniveau som Region Nordjylland	7,7	6,8
Samme udgiftsniveau som Lands gennemsnit	3,1	0,7

*Beløb i mio. kr. - Kilde: ECO nøgletal*

## Opsamling på nøgletal

- Rebild Kommune oplever et stigende antal timer i hjemmeplejen som udhuler myndighedspuljen
- Rebild Kommune har i gennemsnit færre borgere som modtager både personlig pleje og praktisk hjælp samtidigt, sammenlignet med Region Nordjylland og lands gennemsnittet.
- Rebild Kommune har et højt serviceniveau for praktisk hjælp
- Rebild Kommune har en lav andel af borgere over 65 år af den samlede befolkning
- Rebild Kommune har en lav andel af de 65+ årige som modtager hjemmepleje
- Rebild Kommune har i regnskab 2019 afregnet flere udgifter pr. 65+ årig på hjemmeplejeområdet end Region Nordjylland og lands gennemsnittet. Det samme gælder afsat budget til 2021.
- Rebild Kommune kan finde økonomisk potentiale ved at reducere serviceniveau til regions gennemsnit eller lands gennemsnit.