

Nøgletal for ældrecentre inkl. friplejehjem og aflastning

Opdateret til og med - 2023-07

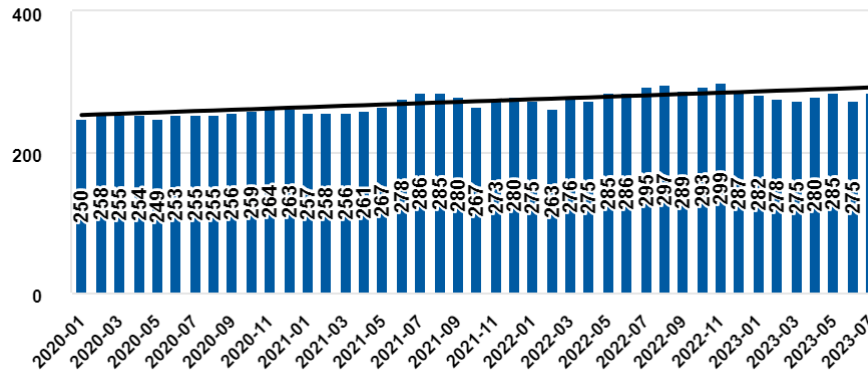
Nøgletal - Antal borgere, inkl. aflastning

Antal borgere - seneste måned

285

Gennemsnit rullende år 285

Antal borgere - udvikling pr. måned på ældrecentrene



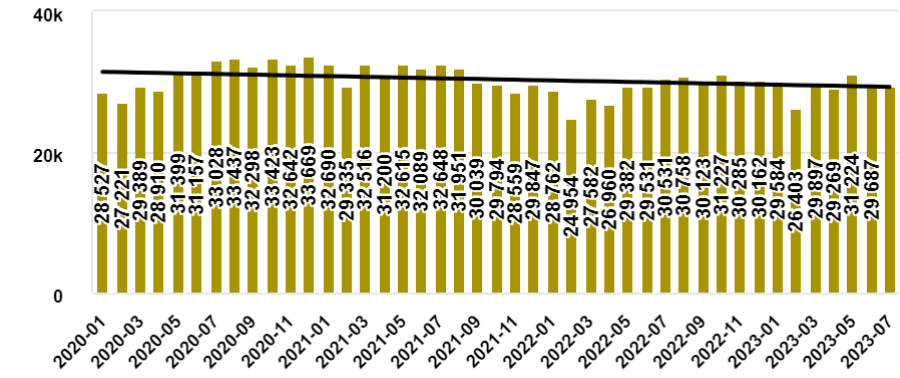
Nøgletal - Antal timer, inkl. aflastning

Timer - seneste måned

29.350

Gennemsnit rullende år 29.831

Timer - udvikling pr. måned på ældrecentrene



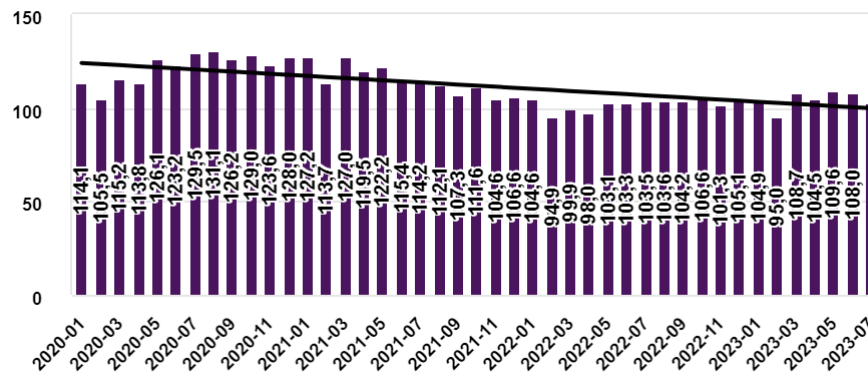
Nøgletal - Timer pr. borger, inkl. aflastning

Timer pr. borger - seneste mdr.

103,0

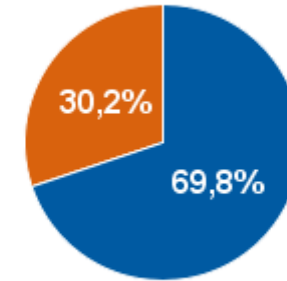
Gennemsnit rullende år 104,5

Timer pr. borger pr. måned - Ældrecentrene

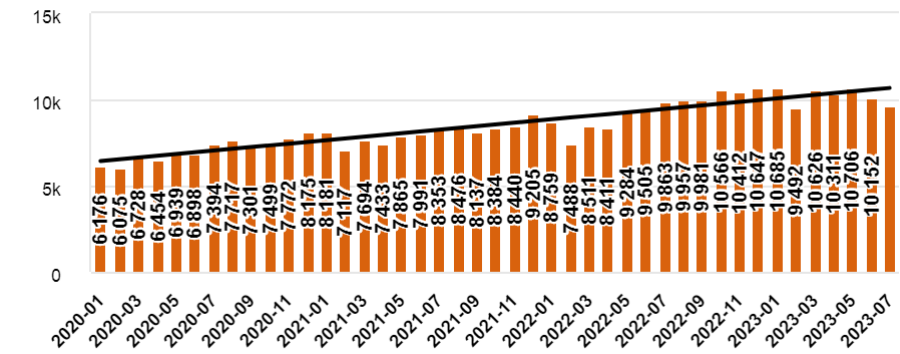


Særlige opmærksomhedsområder - Sundhedslovsydelser

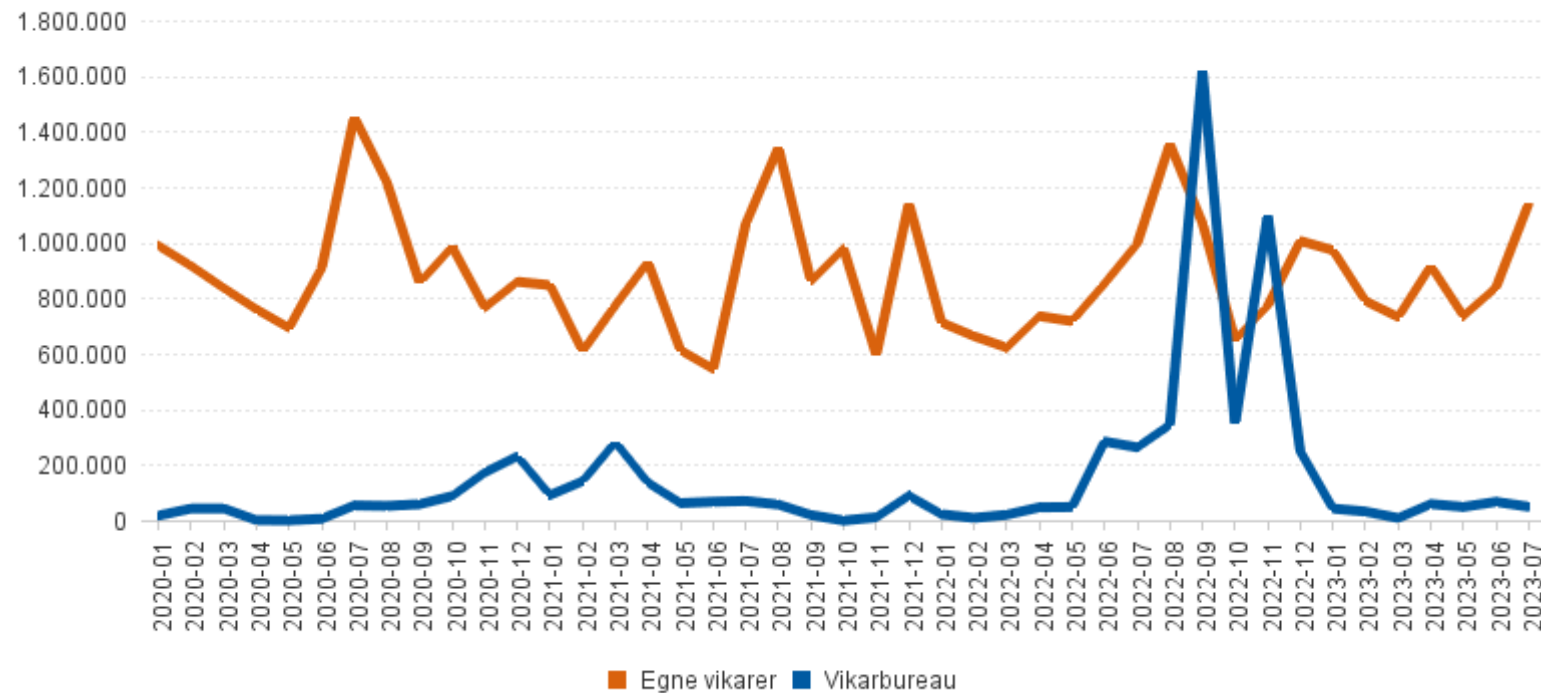
Andel sundhedslovsydelser på ældrecentrene - gns. seneste år



Sundhedslovsydelser i timer - udvikling pr. måned



Vikarforbrug på ældrecentrene - udvikling i egne vikarer og vikarbureau



Sygefravær på ældrecentrene - udvikling i år ifht. sidste år

