

Nøgletal for ældrecentre inkl. friplejehjem og aflastning

Opdateret til og med - 2023-08



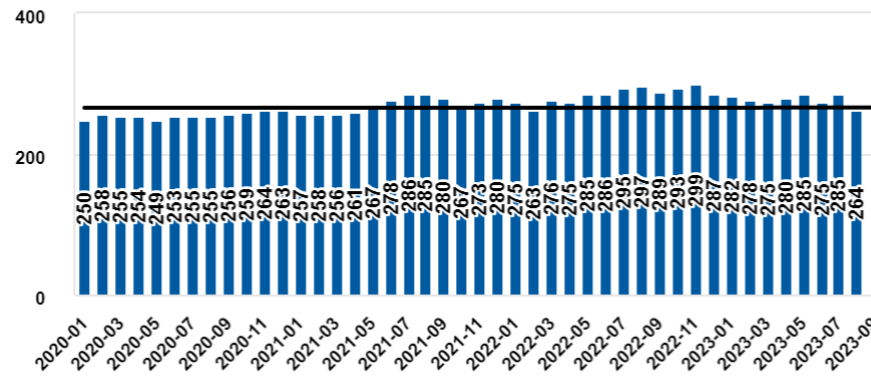
Nøgletal - Antal borgere, inkl. aflastning

Antal borgere - seneste måned

264

Gennemsnit rullende år 283

Antal borgere - udvikling pr. måned på ældrecentre



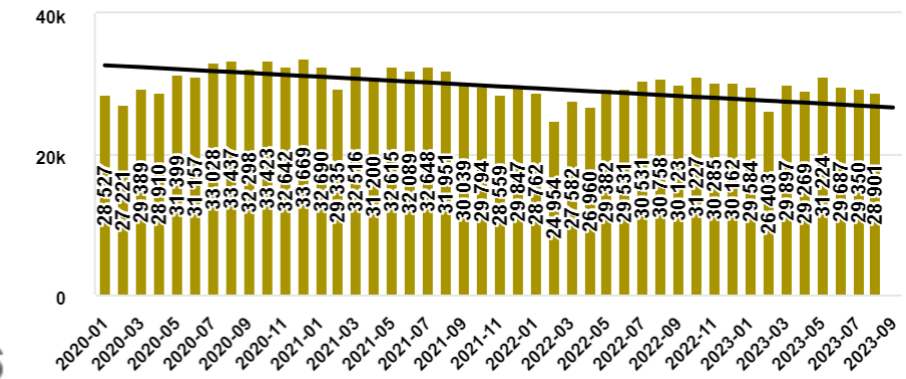
Nøgletal - Antal timer, inkl. aflastning

Timer - seneste måned

28.901

Gennemsnit rullende år 29.676

Timer - udvikling pr. måned på ældrecentre



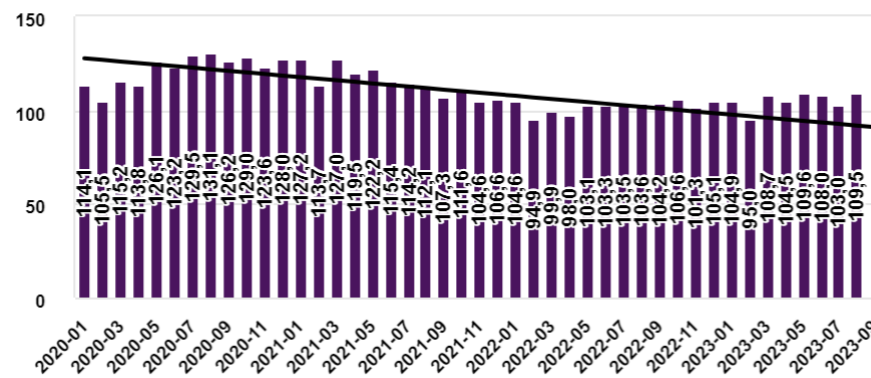
Nøgletal - Timer pr. borger, inkl. aflastning

Timer pr. borger - seneste mdr.

109,5

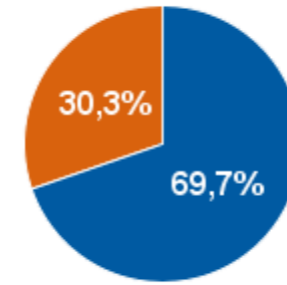
Gennemsnit rullende år 105

Timer pr. borger pr. måned - Ældrecentre



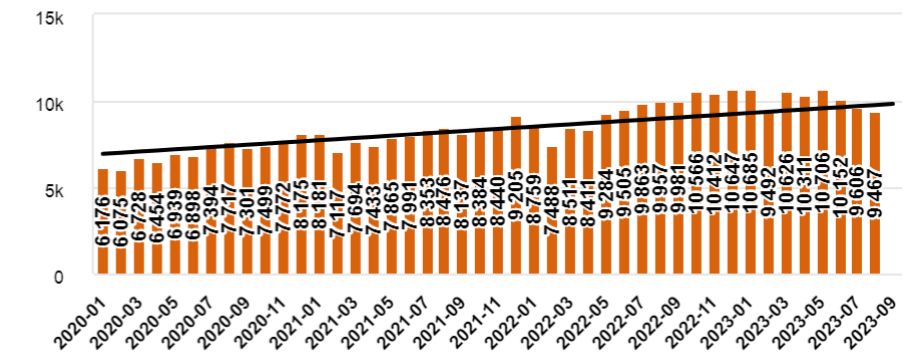
Særlige opmærksomhedsområder - Sundhedslovsydelser

Andel sundhedslovsydelser på ældrecentre - gns. seneste år

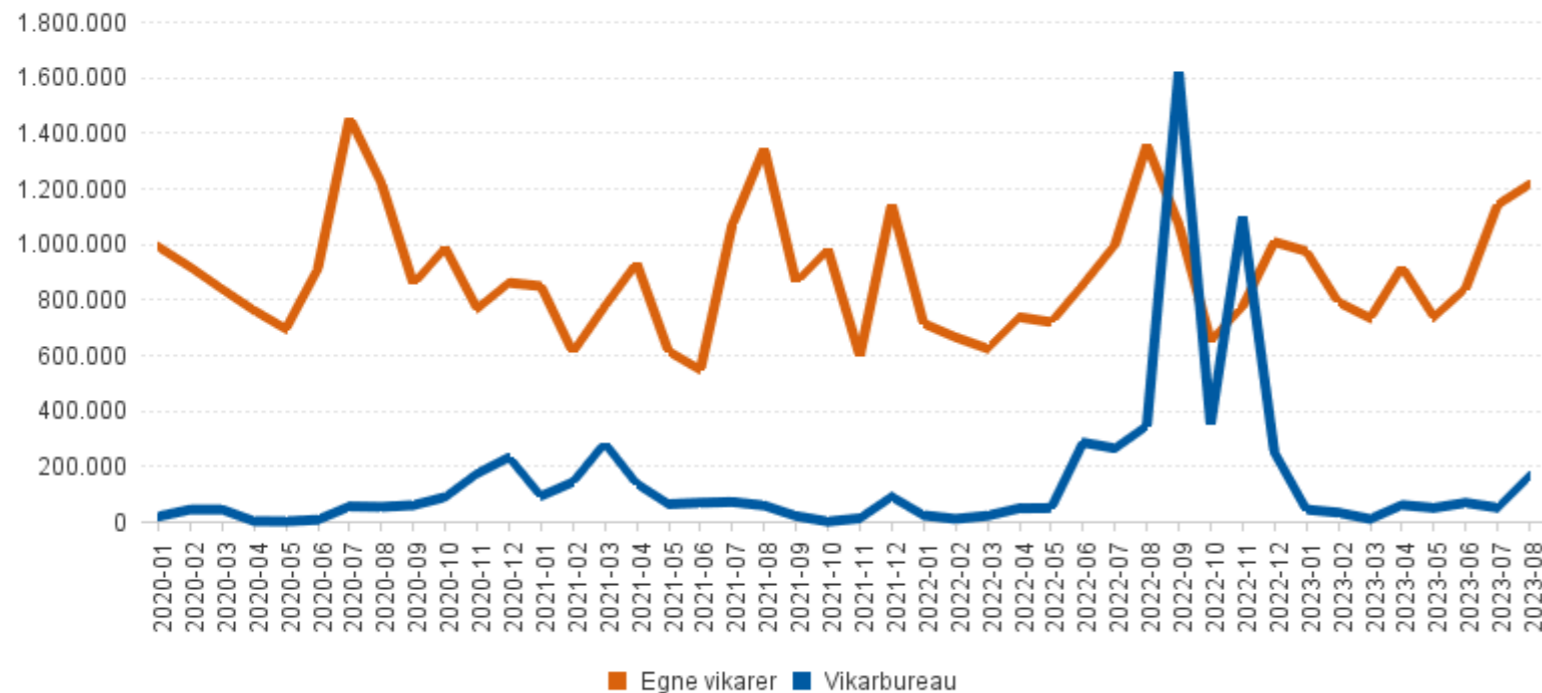


■ Serviceloven ■ Sundhedsloven

Sundhedslovsydelser i timer - udvikling pr. måned



Vikarforbrug på ældrecentre - udvikling i egne vikarer og vikarbureau



Sygefravær på ældrecentre - udvikling i år ifht. sidste år

