

Nøgletal for ældrecentre inkl. friplejehjem og aflastning

Opdateret til og med - 2023-11



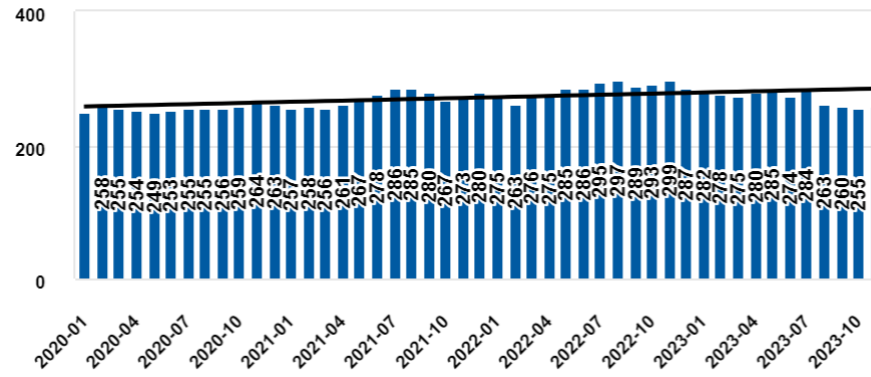
Nøgletal - Antal borgere, inkl. aflastning

Antal borgere - seneste måned

260

Gennemsnit rullende år 274

Antal borgere - udvikling pr. måned på ældrecentre



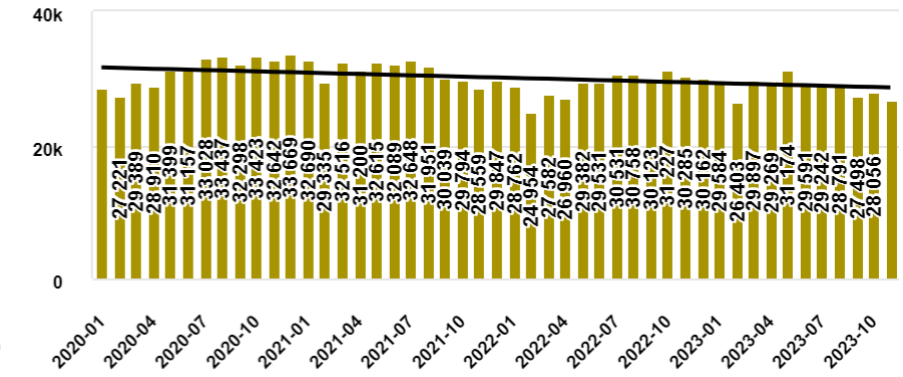
Nøgletal - Antal timer, inkl. aflastning

Timer - seneste måned

26.731

Gennemsnit rullende år 28.867

Timer - udvikling pr. måned på ældrecentre



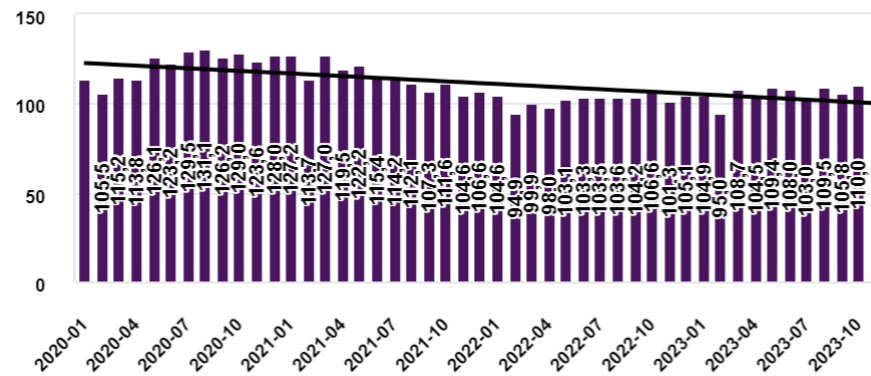
Nøgletal - Timer pr. borger, inkl. aflastning

Timer pr. borger - seneste mdr.

102,8

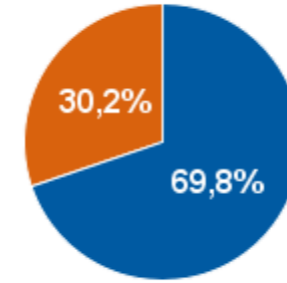
Gennemsnit rullende år 105,6

Timer pr. borger pr. måned - Ældrecentre

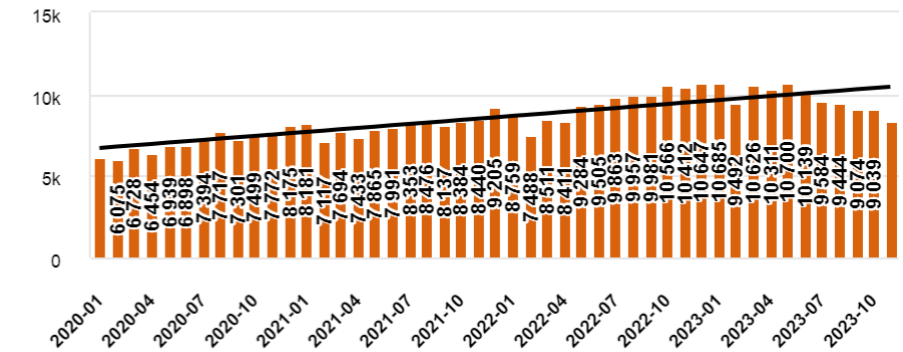


Særlige opmærksomhedsområder - Sundhedslovsydelser

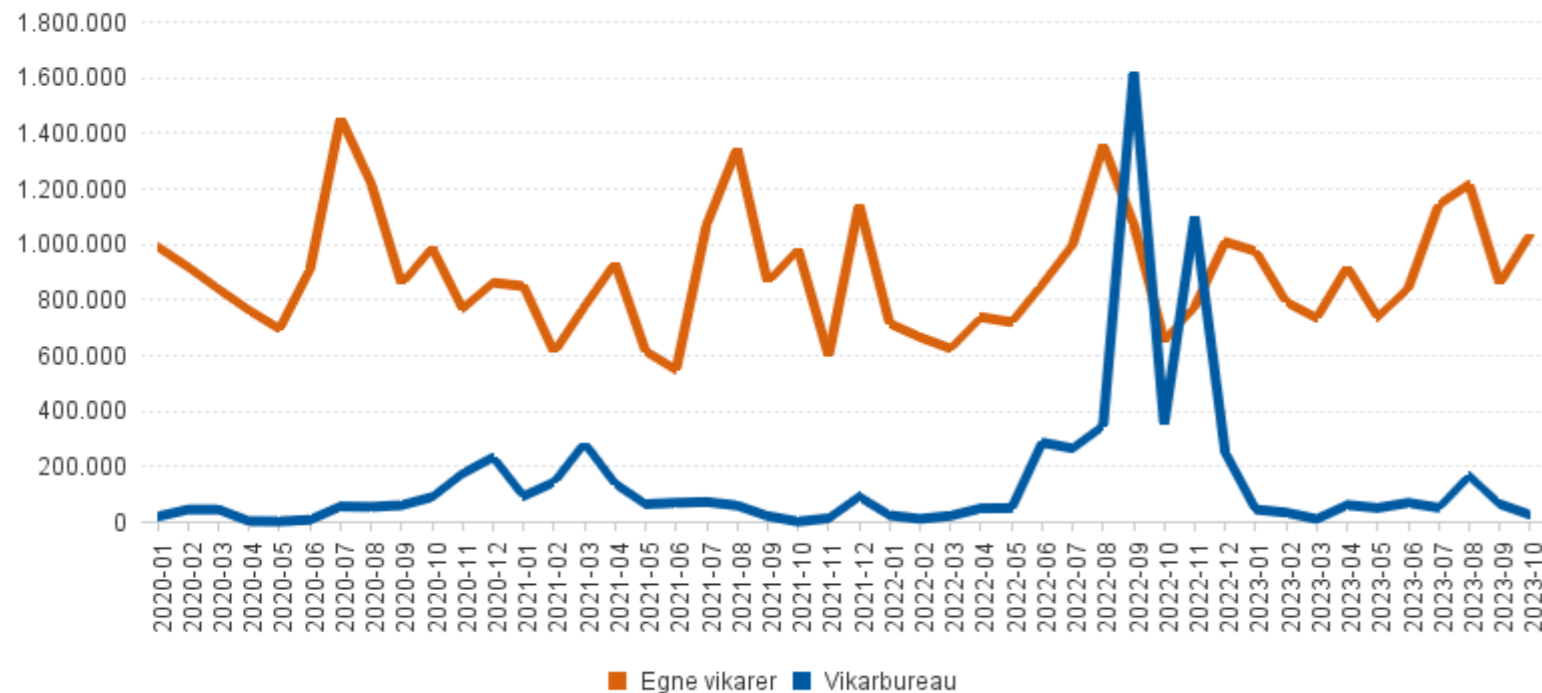
Andel sundhedslovsydelser på ældrecentre - gns. seneste år



Sundhedslovsydelser i timer - udvikling pr. måned



Vikarforbrug på ældrecentre - udvikling i egne vikarer og vikarbureau



Sygefravær på ældrecentre - udvikling i år ifht. sidste år

