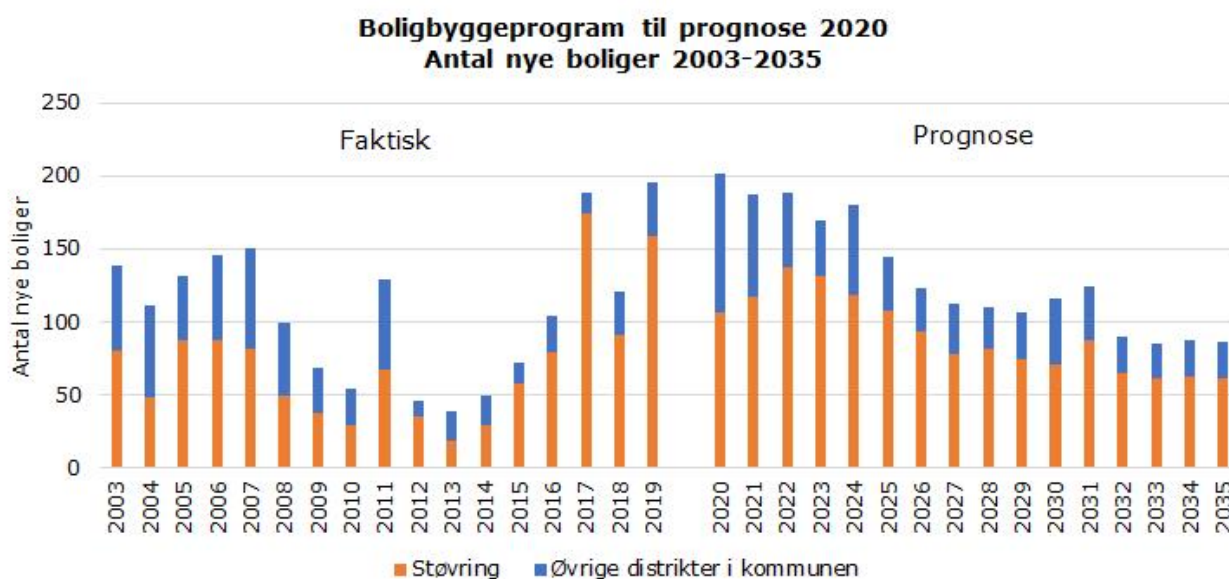


## Prognose for børnetal i Rebild Kommune

Rebild Kommune har fået udarbejdet en ny befolkningsprognose for årene 2020-2035. Prognosen er lavet inden den nuværende sundhedskrise som følge af Corona virus.

I den nye prognose indgår samlet 2112 nye boliger i kommunen i løbet af de næste 16 år. Ved forrige prognose var der indregnet 1915 nye boliger. I 2019 er der registreret 196 nye boliger i hele kommunen, hvilket ramte meget tæt på prognosen, hvor der var indregnet 186 nye boliger i 2019. I Støvring er der indregnet 1455 nye boliger i årene 2020-2035, hvoraf 280 er nye boliger i det nye centerområde ved banen.



Ud over forventning til antal nye boliger bygger prognosen også på udvikling i fertilitet, flyttemønstre og dødelighed på baggrund af udviklingen de seneste 8 år. Der er i lighed med sidste år regnet med en særlig profil for fertilitet på de nye boligområder i Støvring Ådale i forhold til den tendens, der har været de seneste år.

Udviklingen i antal 0 til 5-årige i Rebild Kommune forventes på baggrund af de forudsætninger, der ligger i prognosen, at stige fra 2.241 børn i 2020 til 2.469 børn i 2026, hvorefter antallet af børn forventes at falde igen til 2.282 børn i 2035. Det faldende børnetal fra 2026 og frem skyldes dels, at antallet af nye boliger i denne periode er lagt ind på et mere konstant niveau samtidig med at effekten af den høje fertilitet, der er lagt ind i de nye boligområder i Støvring Ådale, aftager efterhånden som årene går.

### Antal 0-5 årige fordelt på distrikter

SKOLEDISTR	Faktiske tal pr. 1. januar i året											Prognose														
	2010	2011	2012	2013	2014	2015	2016	2017	2018	2019	2020	2021	2022	2023	2024	2025	2026	2027	2028	2029	2030	2031	2032	2033	2034	2035
Bavnebakkeskolen	279	306	308	312	320	338	399	425	490	550	632	663	670	659	643	615	587	552	522	497	476	454	435	424	416	410
Blensrup Skole	80	68	71	59	63	52	53	56	56	42	46	52	52	53	53	54	54	55	55	55	55	55	55	55	54	53
Bælum Skole	109	114	114	101	89	81	80	80	80	78	72	76	79	83	86	88	90	91	90	90	90	90	88	88	87	85
Haverslev Skole	125	109	117	124	130	133	125	117	109	106	102	104	105	107	108	109	108	105	104	102	102	101	101	100	99	99
Karensminde skolen	384	366	337	326	301	268	268	277	306	327	312	325	372	400	435	468	506	538	551	565	552	548	554	536	530	526
Ravnkilde Skole	84	77	74	72	82	63	55	52	46	47	54	57	58	58	61	57	54	53	53	52	51	50	50	49	49	48
Skørping Skole	316	302	293	279	267	262	262	246	247	250	243	256	265	270	279	290	301	307	313	317	321	325	327	328	328	327
Sortebakkeskolen	241	244	245	243	240	243	232	231	226	216	203	206	202	201	196	191	192	190	188	186	185	184	183	181	179	177
Suldrup Skole	296	280	269	266	246	244	236	224	217	210	217	220	223	224	221	219	219	216	213	211	209	209	207	206	203	201
Terndrup Skole	222	234	216	195	194	182	178	170	159	192	179	190	193	201	201	198	201	201	200	199	200	199	199	198	197	196
Øster Hornum Skole	191	187	187	173	178	178	168	181	178	181	180	176	169	160	157	153	147	145	143	143	143	142	142	141	141	140
Ukendte adresser	1	1	0	0	0	0	1	0	1	1	1	0	0	0	0	0	0	0	0	0	1	1	1	1	1	1
Fiktivt, flytninge	0	0	0	0	0	0	0	0	0	0	0	2	3	4	6	7	8	10	11	12	13	14	15	16	17	18
Sum	2.328	2.288	2.231	2.150	2.110	2.044	2.057	2.059	2.115	2.200	2.241	2.328	2.391	2.420	2.446	2.450	2.469	2.463	2.444	2.429	2.398	2.372	2.355	2.324	2.301	2.282

### Prognose for udvikling på dagtilbudsområdet i Støvring

Antallet af 0 til 5-årige forventes fortsat at stige de næste 6 år. Fra 2019 steg antallet af børn fra 877 børn til 944 børn i 2020, det vil sige en tilgang på 67 børn i aldersgruppen. Der er en stor stigning i de 0-årige fra 127 børn i 2018 til 163 børn i 2019. Denne store årgang er med til at øge børnetallet i 2020, samtidig med at der også er en nettotilgang af børn på de øvrige årgange.

### Antal 0-5 årige i Støvring

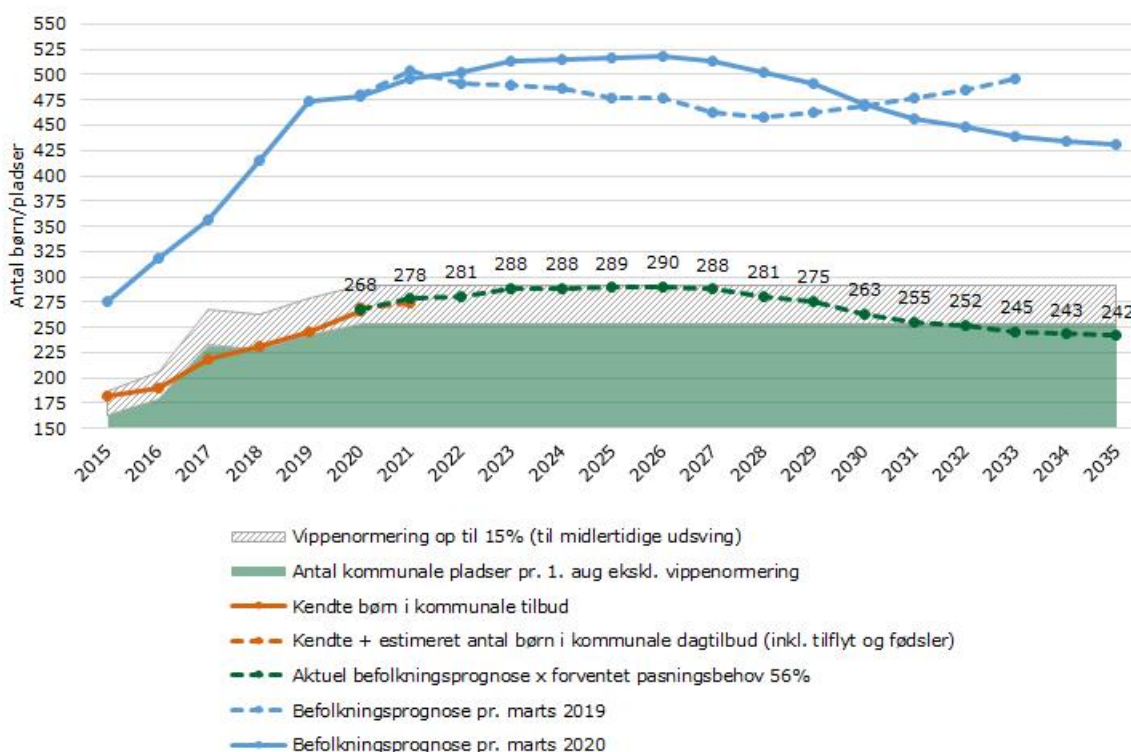
ALDER	Faktiske tal pr. 1. januar i året											Prognose														
	2010	2011	2012	2013	2014	2015	2016	2017	2018	2019	2020	2021	2022	2023	2024	2025	2026	2027	2028	2029	2030	2031	2032	2033	2034	2035
0	99	92	92	93	80	90	111	124	127	163	147	159	163	161	162	163	163	160	156	153	142	140	141	134	135	136
1	114	112	98	99	93	84	98	125	148	143	175	157	171	173	171	173	174	172	168	164	159	150	150	149	143	144
2	103	119	108	105	101	101	109	108	140	167	157	181	168	180	181	180	181	181	178	175	169	165	158	156	156	151
3	109	104	124	111	111	106	113	117	131	136	174	165	189	177	187	189	187	188	186	184	179	174	173	163	163	163
4	129	114	105	124	110	111	114	115	124	140	145	177	171	192	181	191	193	191	191	190	186	182	179	175	168	168
5	109	131	118	106	126	114	122	113	126	128	146	151	181	176	195	185	195	197	195	195	193	190	187	183	181	174
Sum	663	672	645	638	621	606	667	702	796	877	944	989	1.043	1.059	1.078	1.082	1.093	1.090	1.074	1.061	1.028	1.002	989	960	946	937

Med baggrund i den nye befolkningsprognose er der beregnet et forventet gennemsnitligt antal børn i kommunale dagtilbud på 0-2 års området. Beregningen er lavet ud fra en forventet pasningsprocent på 56%. Pasningsprocenten er udtryk for andelen af børn i kommunale dagtilbud i forhold til antal børn i aldersgruppen. Inden for de sidste fire år har pasningsprocenten ligget på mellem 52% og 61%. Pasningsprocenten har været faldende, idet der er kommet flere private pasningsordninger til samt mulighed for tilskud til pasning af eget barn. I 2019 var pasningsprocenten faldet til 52%, hvilket til dels skyldes, at der i 2018 var en stor årgang 0-årige og disse børn er først kommet i pasning i løbet af 2019, er dermed medvirkerne til en lavere pasningsprocent i 2019.

0-2 år	2015	2016	2017	2018	2019
Gennemsnitlig antal indmeldte børn i kommunale tilbud	181	190	219	231	245
Antal børn i aldersgruppen pr. 1. januar i året	275	318	357	415	473
Pasningsprocent	65,9%	59,6%	61,3%	55,7%	51,8%

Pasningsprocenten er forudsat til 56% i årene frem. Med den forudsætning vil antallet af 0-2 årige med behov for kommunalt dagtilbud ligge på omkring 280-290 børn i gennemsnit i årene 2021-2028, hvorefter prognosen viser et fald i antallet af børn. Med den kapacitet der nu og tillagt allerede besluttede ændringer, vil der mangle op til 35 ordinære pladser. Vippenormeringen på 15% af de ordinære pladser er hovedsagelig beregnet til brug ved midlertidige udsving i børnetallet i løbet af året. Der er dog en del faktorer, som kan ændre billedet f.eks. antallet af fødsler, aldersfordelingen på børn som tilflytter, ændringer i udbuddet af private tilbud, ændringer i antallet af børn som bliver passet på tværs af kommunegrænsen og endelig om antallet af nye boliger afviger væsentligt fra prognosen. Der ligger en tilgang på mellem 10-20 børn i alderen 0 til 2-årige i prognosen beregnet for det nye center område i Støvring.

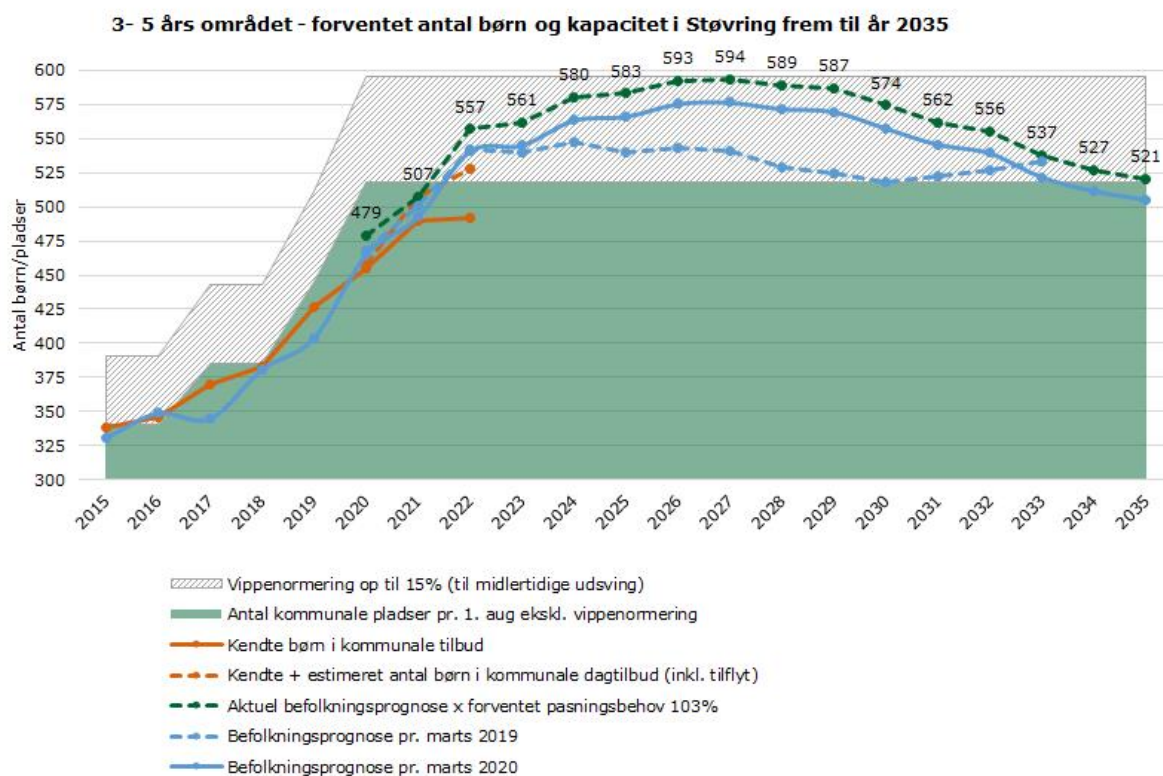
**0-2 års området - forventet antal børn og kapacitet i Støvring frem til år 2035**



Med baggrund i den nye befolkningsprognose for 3-5 års området vil børnetallet fortsat være stigende frem til 2027. I årene 2024-2029 forventes flest børn i de kommunale børnehaver. Pasningsprocenten på børnehaverne i Støvring har de sidste fire år ligget på mellem 99%-107% og påvirkes primært af antal børn fra andre distrikter og andre kommuner samt antal skoleudsatte børn.

<b>3-5 år</b>	<b>2015</b>	<b>2016</b>	<b>2017</b>	<b>2018</b>	<b>2019</b>
Gennemsnitlig antal indmeldte børn i kommunale tilbud	338	346	370	383	427
Antal børn i aldersgruppen pr. 1. januar i året	331	349	345	381	404
Pasningsprocent	102,2%	99,1%	107,2%	100,5%	105,7%

Forudsat en pasningsprocent på 103% vil der være brug for mellem 580-595 ordinære pladser. Tallene er forventede gennemsnitstal, så der vil være perioder, hvor der i løbet af året er flere børn og det skal kunne holdes inden for vippenormeringen på plus 15%. Med den kapacitet der er nu og tillagt de beslutninger som ligger, vil der mangle mellem 60-75 børnehavpladser.



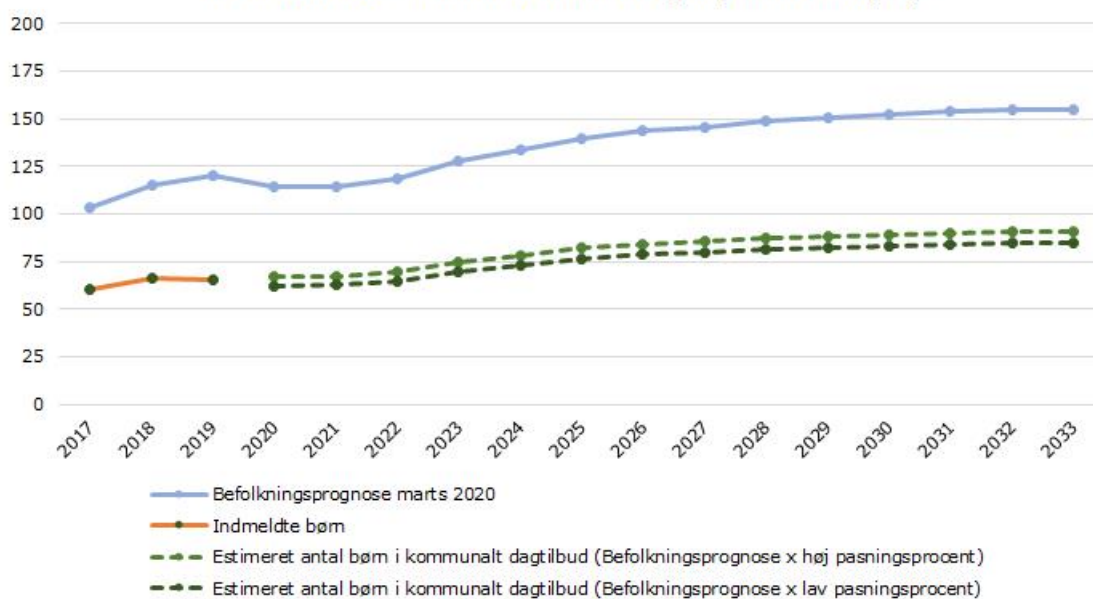
Der er dog en del faktorer, som kan ændre behovet for pladser f.eks. væsentlige ændringer i antallet af børn som passes fra andre distrikter eller børn til/fra andre kommuner, ændringer i antal fødsler og aldersfordeling på børn som tilflytter samt hvis antallet af nye boliger afviger væsentligt fra prognosen, så vil der ikke være den forudsatte tilflytning. Der ligger f.eks. mellem 15-25 børn i alderen 3 til 5-årige i prognosen beregnet for det nye center område i Støvring.

### Prognose for udvikling på dagtilbudsområdet i Skørping

I Skørping viser prognosen en forventet stigning i antallet af 0-5 årige fra 243 børn i 2020 til op mod 321 børn i 2030. Det kan også her blive nødvendigt at følge kapacitet og børnetal fremadrettet. Med den kapacitet der er i dag, vil det først være i 2025 der mangler børnehavepladser, mens der kan komme til at mangle tilbud for de 0 til 2-årige tidligere. Antallet af pladser på 0-2 årsområdet vil dog afhænge af hvorvidt det er muligt at rekruttere nye dagplejere på sigt og hvordan udviklingen er i de private pasningsordninger.



### 0-2 års området - estimeret antal børn og kapacitet i Skørping



Kapacitet: 30 kommunale vuggestuepladser og resten dagplejepladser

### 3-5 års området - estimeret antal børn og kapacitet i Skørping

