

Nøgletal for ældrecentre inkl. friplejehjem og aflastning

Opdateret til og med - 2023-03

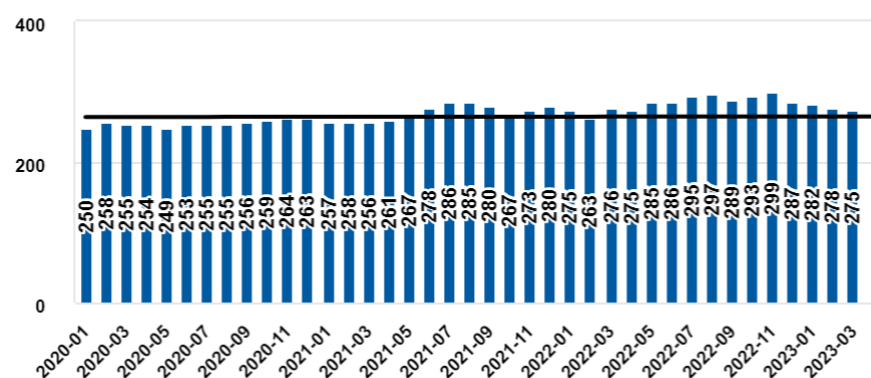
Nøgletal - Antal borgere, inkl. aflastning

Antal borgere - seneste måned

275

Gennemsnit rullende år 287

Antal borgere - udvikling pr. måned på ældrecentre



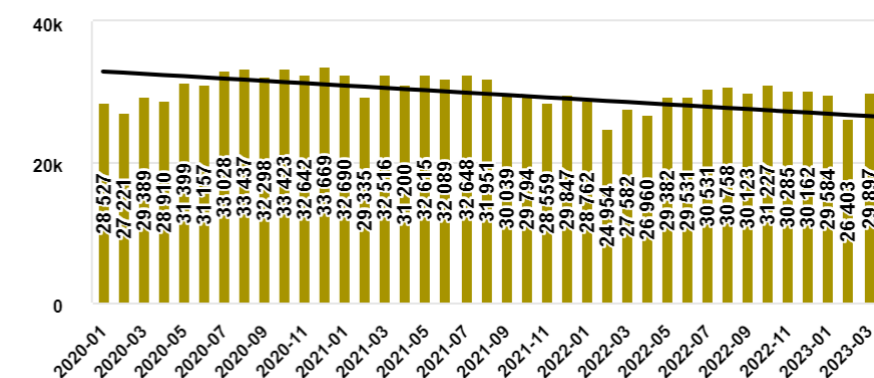
Nøgletal - Antal timer, inkl. aflastning

Timer - seneste måned

29.897

Gennemsnit rullende år 29.570

Timer - udvikling pr. måned på ældrecentre



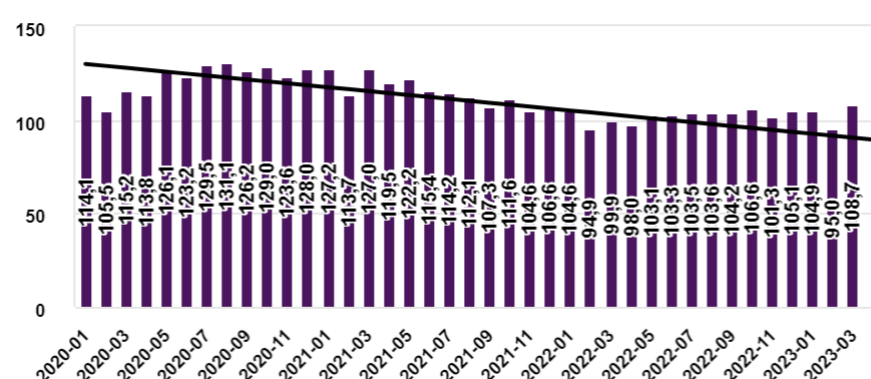
Nøgletal - Timer pr. borger, inkl. aflastning

Timer pr. borger - seneste mdr.

108,7

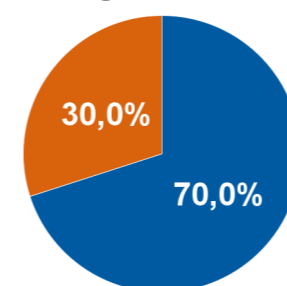
Gennemsnit rullende år 103,1

Timer pr. borger pr. måned - Ældrecentre



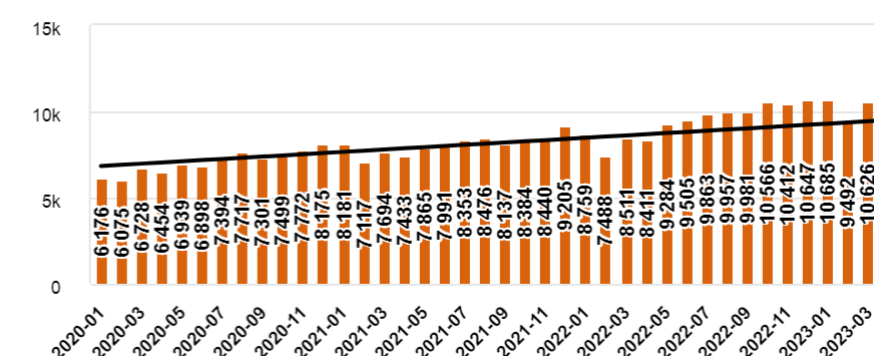
Særlige opmærksomhedsområder - Sundhedslovsydelser

Andel sundhedslovsydelser på ældrecentre - gns. seneste år

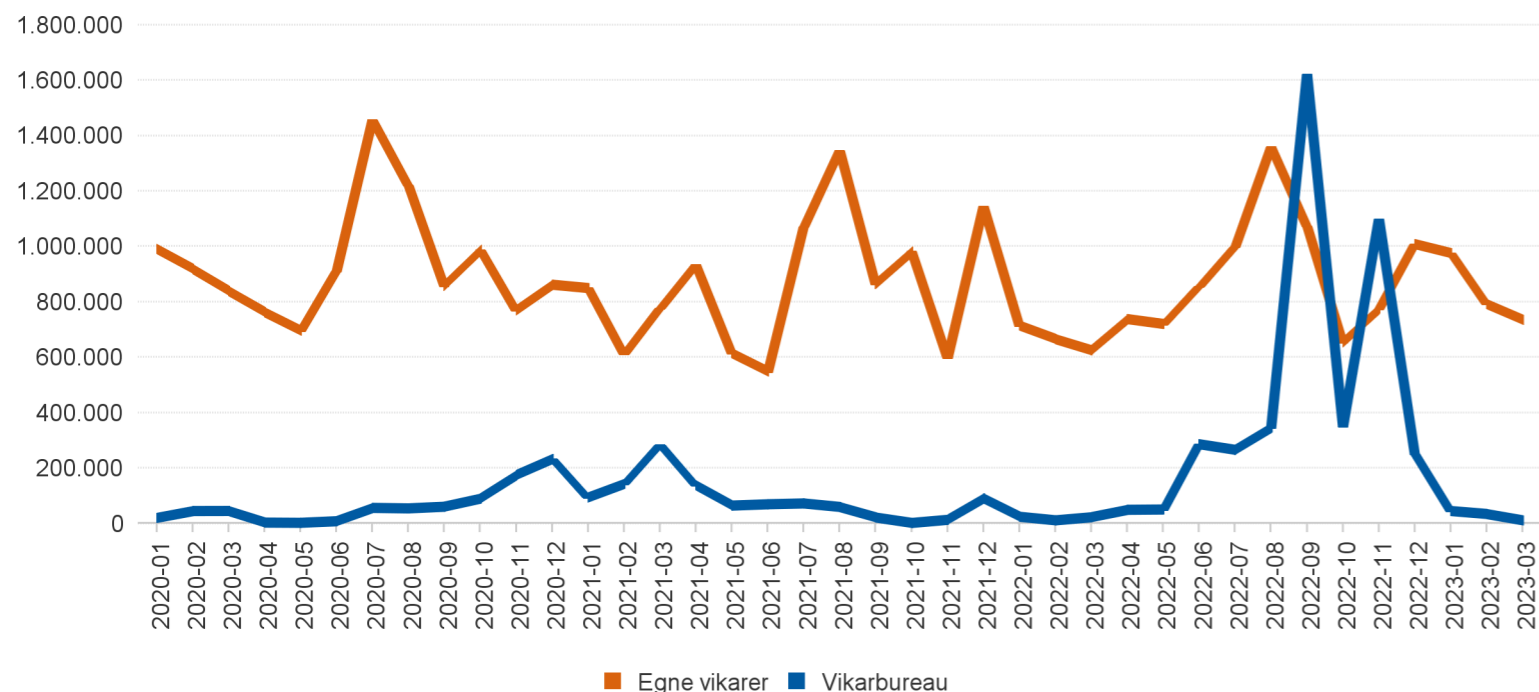


■ Serviceloven ■ Sundhedsloven

Sundhedslovsydelser i timer - udvikling pr. måned



Vikarforbrug på ældrecentre - udvikling i egne vikarer og vikarbureau



Sygefravær på ældrecentre - udvikling i år ifht. sidste år

