



– **Sammen** udvikler  
vi Rebild

# Indhold

1. Status på udviklingen i 2022
2. Forudsætninger
  - Boligprogram (forventning til antal nye boliger med beboer)
3. Ny befolkningsprognose.
4. Alternative scenarier
  - Fertilitet
  - Modereret boligprogram

På Børne- og familieudvalgets møde i maj 2023 fremlægges prognoser for kapacitetsbehov på dagtilbud og skoler.

# 1. Status på udviklingen i 2022

# Status på udvikling i 2022 sammenholdt med prognosen



1. januar 2023 var der 30.906 borgere. Prognosen for 1. januar 2023 var på 30.758 borgere, dvs. der er kommet 148 borgere mere end forudsagt.

## Kendetegn for befolkningsudviklingen i 2022:

- I 2022 var der en indvandring på 238 fra Ukraine ↑
- Færre fødsler (Samme tendens på landsplan) ↓
- Lidt flere dødsfald ↓
- Mindre tilflytning ↓

Hvis ingen tilflytning af fordrevne fra Ukraine, ville der have været befolkningstilbagegang.

Vi ser uændret befolkningstal fra nytår og til nu, hvilket ikke er "normalt" i nyere tid.

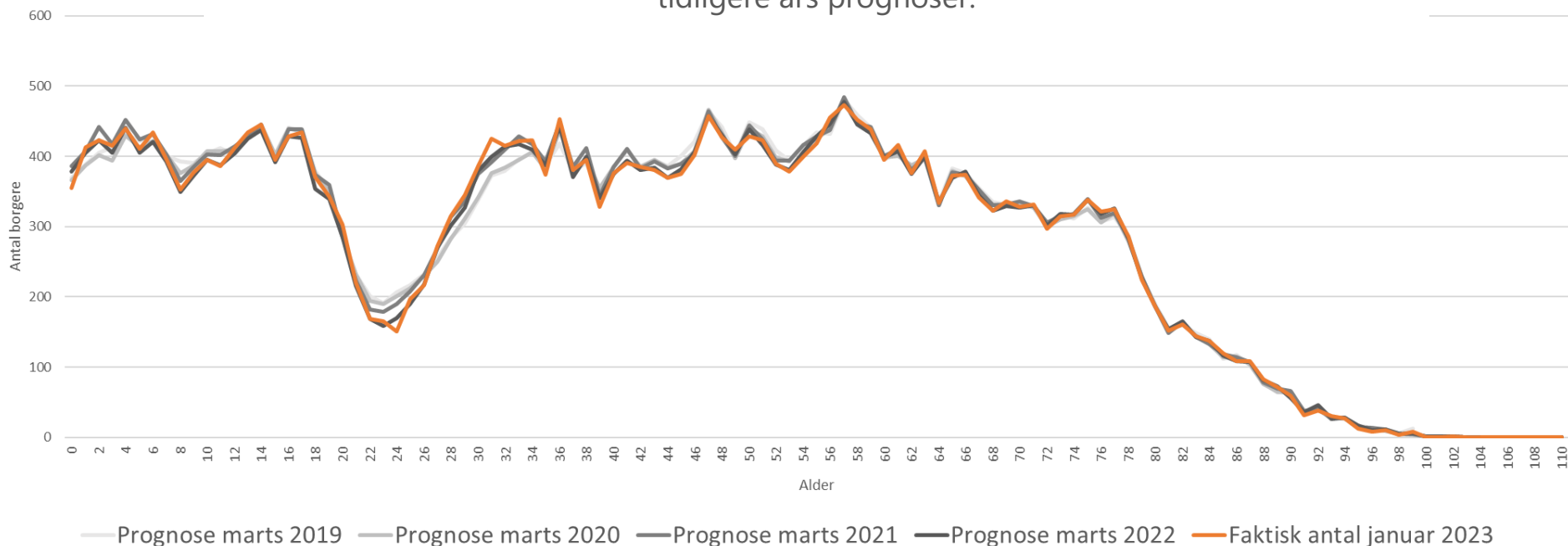
## Boligprogram ikke årsag til vigende vækst:

- I boligprogrammet fra sidste år indgik en forventning om **108** nye boliger i 2022.
- Der er i 2022 registreret indflytning i **86** nye boliger. Dvs. en forskel på **22** færre boliger i forhold til prognosen. En del denne forskel skyldes demensboliger i Støvring. Der er i 2022 oprettet **20** nye demensboliger i Støvring, men kun indflytning i **10** boliger i 2022.

# Hvor tæt rammer tidligere års prognoser befolkningstallet for januar 2023?

- Begrænset afvigelse.
- Afvigelse svinger for de yngste.
- Undervurderet aktuel fraflytning af unge
- Undervurderet tilflytning af yngre voksne

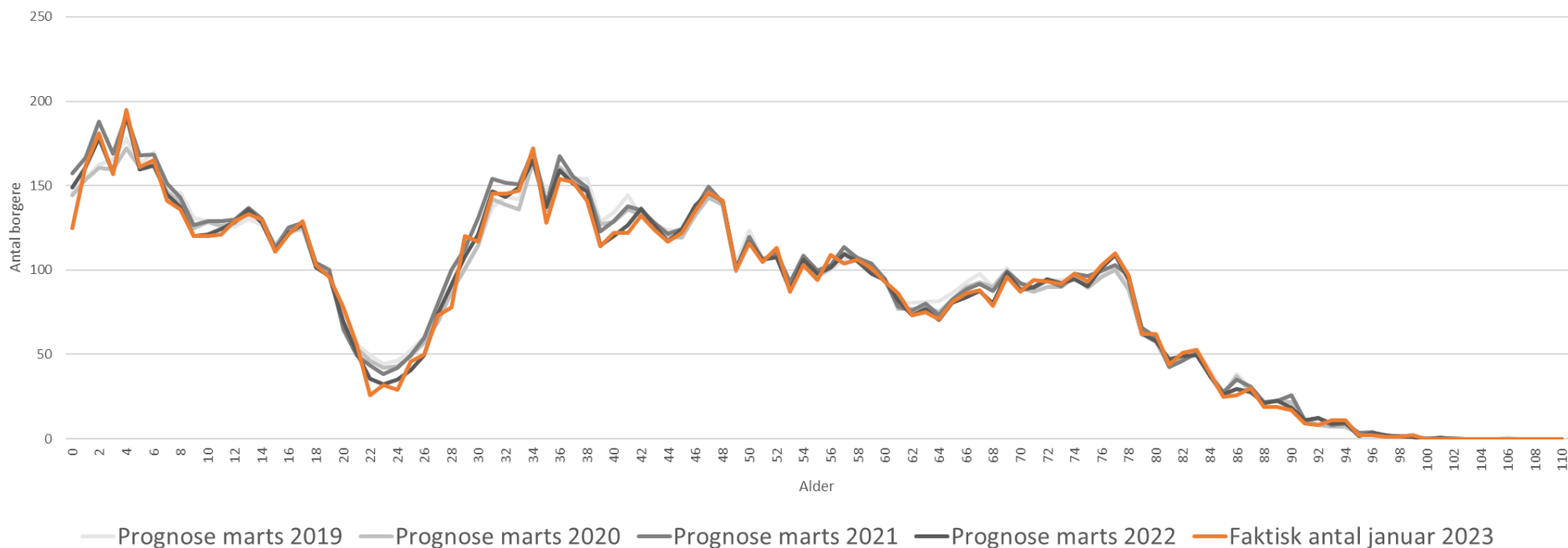
Antal borgere pr. 1. januar 2023 i **hele kommunen** fordelt på alder sammenlignet med tidligere års prognoser.



# Hvor tæt rammer tidligere års prognoser befolkningstallet i *Støvring* for januar 2023?

- Begrænset afvigelse.
- Afvigelse svinger for de yngste.
- Undervurderet aktuel fraflytning af unge

Antal borgere pr. januar 2023 i **Støvring** fordelt på alder sammenlignet med tidligere års prognoser.



## 2. Forudsætninger

# Forudsætninger



Befolkningsprognosen er baseret på en række forudsætninger:

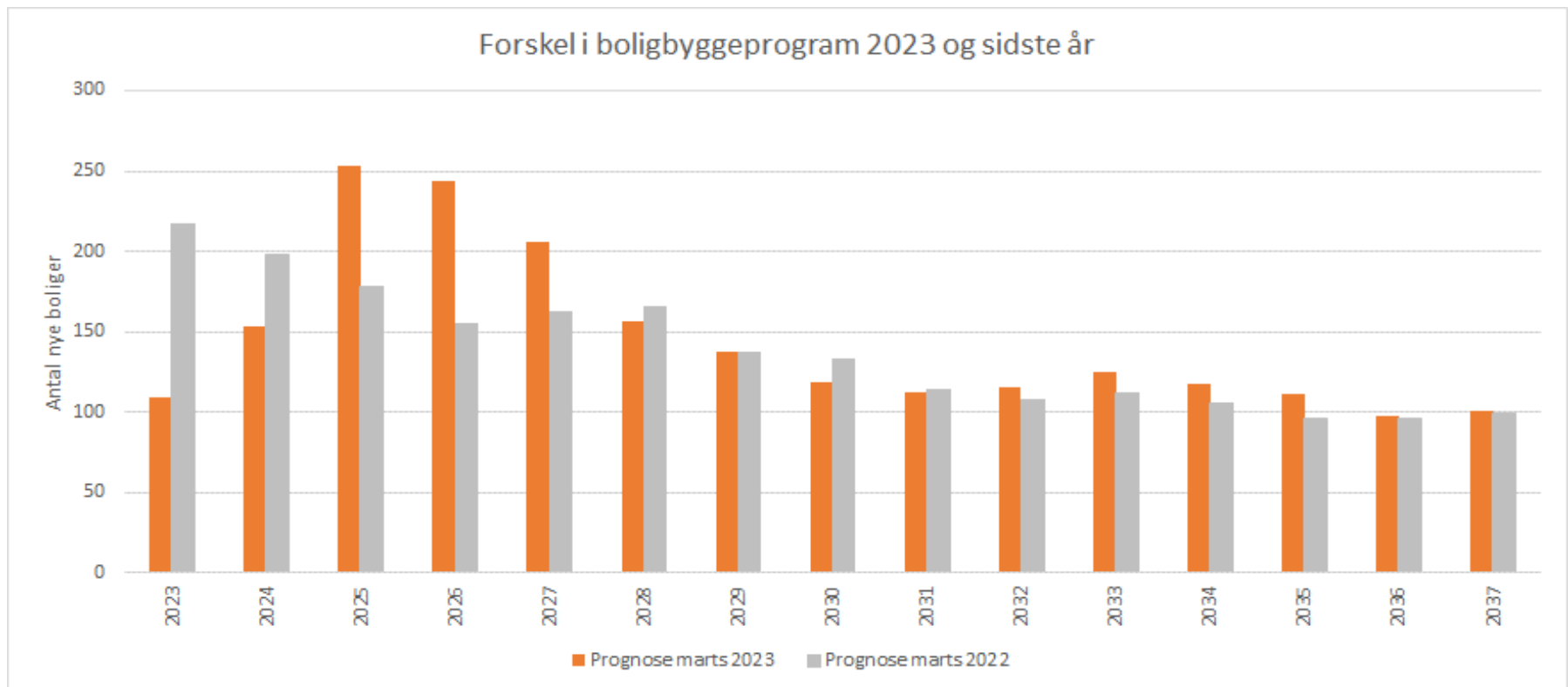
- Standardforudsætninger:
  - Fertilitet, dødelighed og flyttemønstre baseret på seneste 6-7 års historik.
  - Nye boligområder i Støvring har i flere år haft særlig fertilitetsprofil.
  - **Boligprogram.**
- Øvrige usikkerheder i prognosen:
  - Flytter fordrevne ukrainerne tilbage, hvis krigen stopper?
  - Inflation og renteniveau: Effekter på boligmarkedet?
  - Konjunkturudsving?
  - Tilflytning, hvilke aldersgrupper?
  - Fødsler (**lavt antal fødsler** i 2022 også på landsplan)
  - Supersygehus, tilflytning?



# Boligprogram til prognose 2023

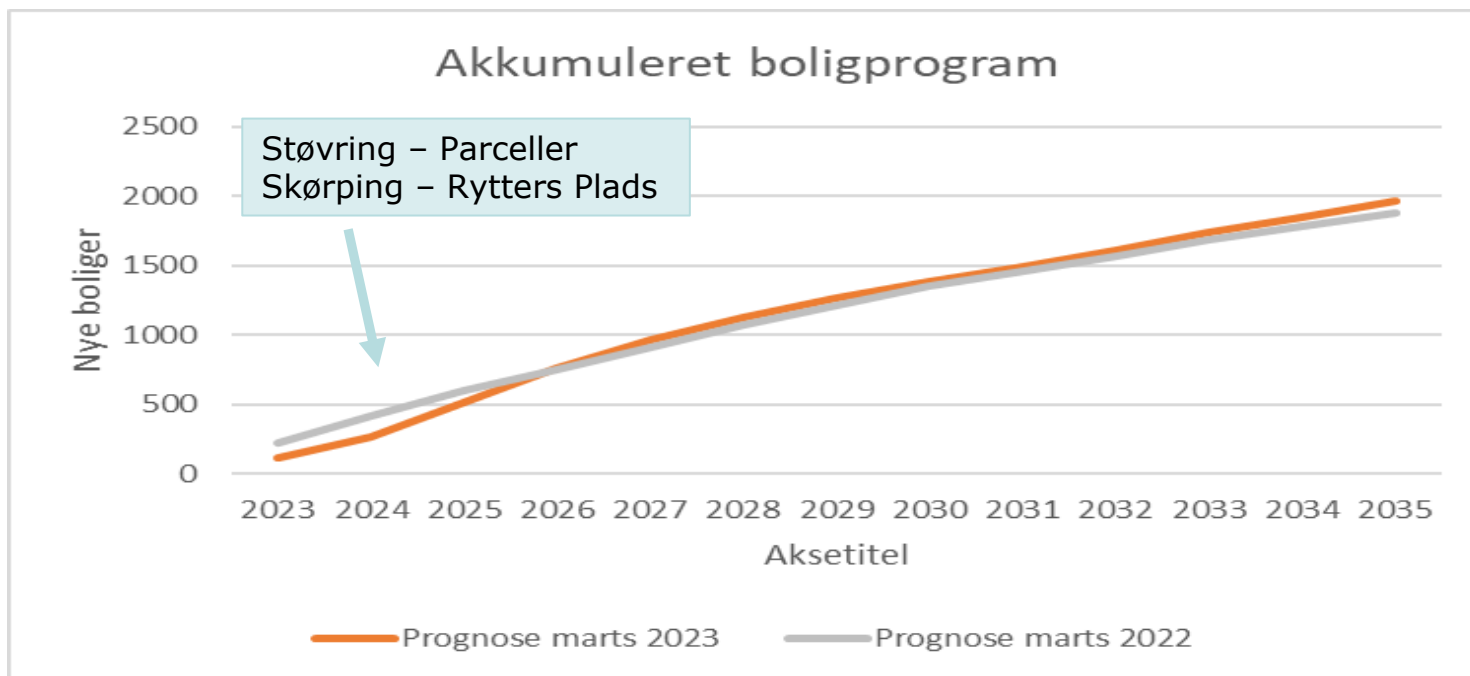
## *sammenlignet med sidste år*

- Samlet flere boliger på sigt.
- Nedsat forventning til antallet af nye boliger i 2023 og 2024 pga. stigende renter og materialeudgifter mv.
- Til gengæld flere nye boliger i 2025-2027, ud fra en forventning om at boligerne vil komme, men blot med tidsforskydning.



# Boligprogram til prognose 2023

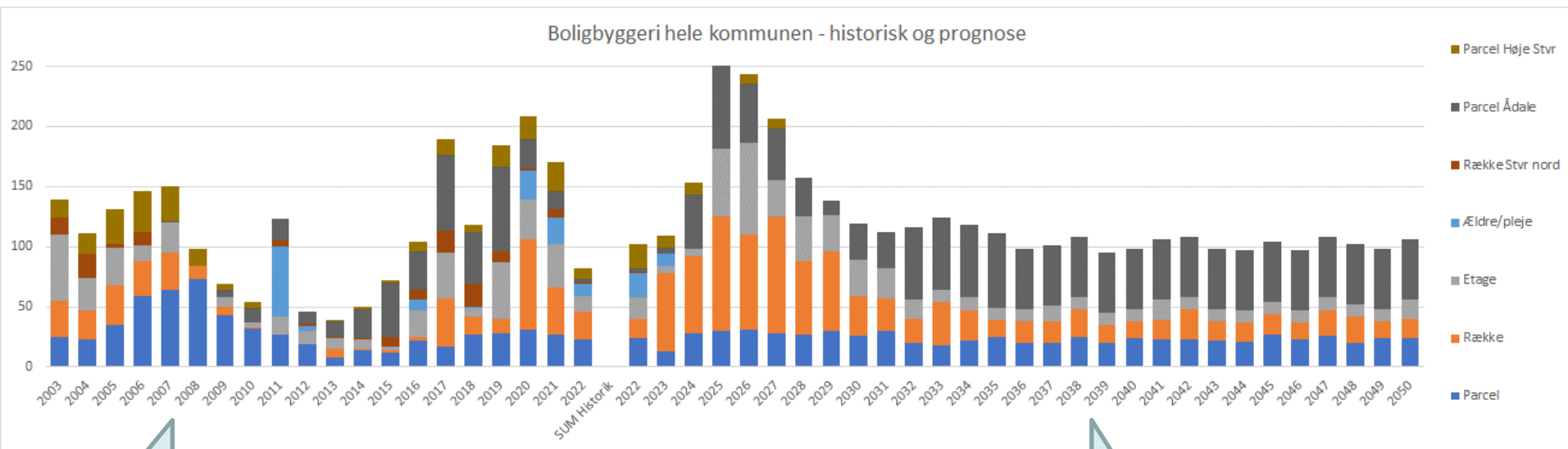
## sammenlignet med sidste år



SKOLEDISTR	2023	2024	2025	2026	2027	2028	2029	2030	2031	2032	2033	2034	2035	2036	2037	Samlet ændring
Bavnebakkeskolen	-5	-10	15	10	8	0	0	-10	0	0	0	0	0	0	0	8
Blenstrup Skole	-2	0	1	0	0	0	0	0	1	0	0	0	0	0	0	0
Bælum Skole	0	0	0	4	6	0	0	0	0	0	0	0	0	0	0	10
Haverslev Skole	-8	1	9	0	0	0	0	0	0	0	0	0	0	0	0	2
Karensminde skolen	-34	-15	15	38	23	-13	-8	-5	0	5	10	10	12	0	0	38
Ravnkilde Skole	0	0	4	0	0	0	0	0	0	0	0	0	0	0	0	4
Skørping Skole	-35	-24	32	25	0	1	0	0	0	0	0	0	0	0	0	-1
Sortebakkeskolen, Nørager	-1	-5	0	5	-5	0	5	-1	0	0	0	0	0	0	0	-2
Suldrup Skole	-9	-2	5	1	2	0	0	2	-3	2	2	2	2	2	2	8
Terndrup Skole	-12	10	0	4	4	4	4	0	0	1	1	1	1	0	0	18
Øster Hornum Skole	-2	0	-6	2	6	0	0	0	0	0	0	0	0	0	0	0
Fiktivt, flygtninge	0	0	0	0	0	0	0	0	0	0	0	0	0	0	0	0
Total	-108	-45	75	89	44	-8	1	-14	-2	8	13	13	15	2	2	85

# Boligprogram for hele kommunen

## Antal nye boliger i historisk og prognose



Seneste 20 år samlet 2.296 nye boliger.

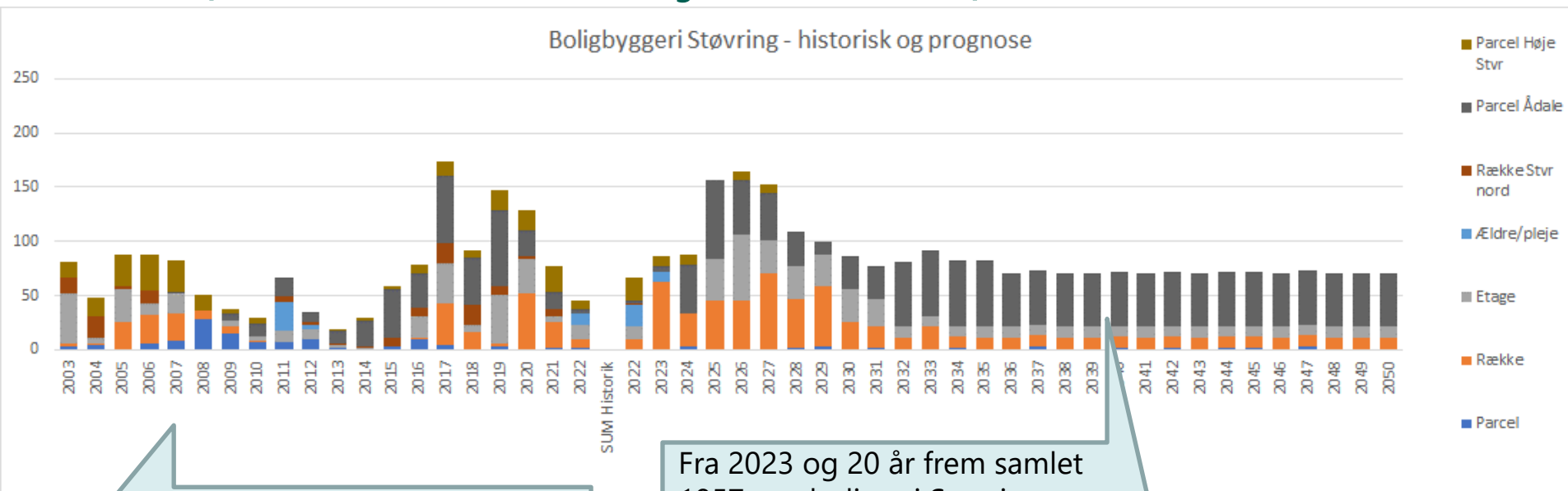
Fra 2023 og 20 år frem samlet 2.675 nye boliger.

I hele prognoseperioden fra 2023 til 2050 indgår samlet 3486 nye boliger.

# Boligprogram for Støvring\*

## Antal nye boliger i historisk og prognose

\*(skoledistrikt Bavnebakkeskolen og Karensmindeskolen)



Seneste 20 år samlet 1.455 nye boliger i Støvring.

Fra 2023 og 20 år frem samlet 1857 nye boliger i Støvring. Centerområde indgår med 270 boliger fra 2025-2031. Fra 2032 udgangspunkt i kommuneplan (syd)\*

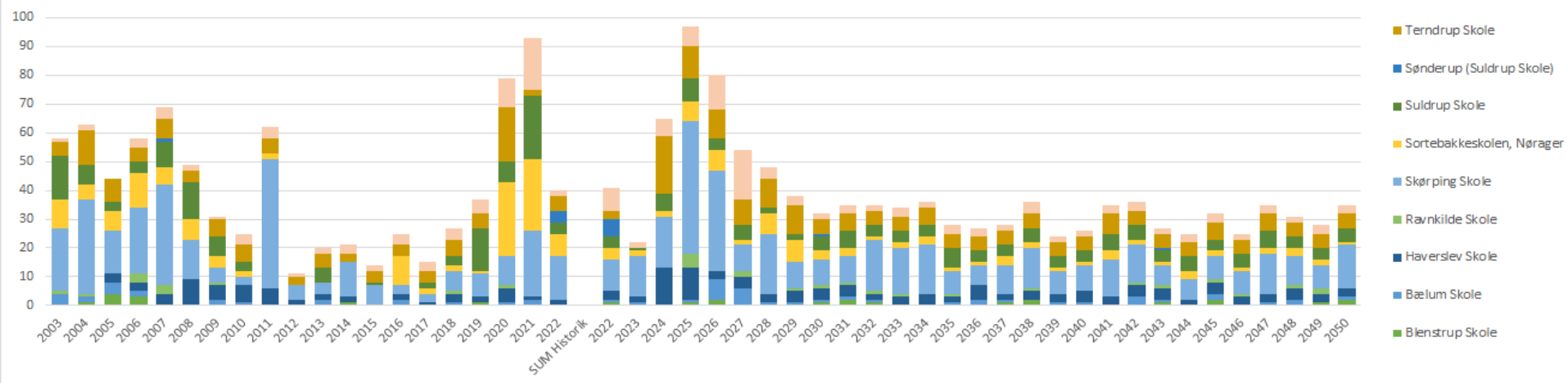
\* Fra 2032 indgår årligt 50 nye parceller i nye boligområder Støvring syd

I hele prognoseperioden fra 2023 til 2050 indgår 2.429 nye boliger i Støvring.\*

# Boligprogram eksklusiv Støvring

## Antal nye boliger i historisk og prognose

Boligbyggeri skoledistrikter eksklusiv Støvring - historisk og prognose



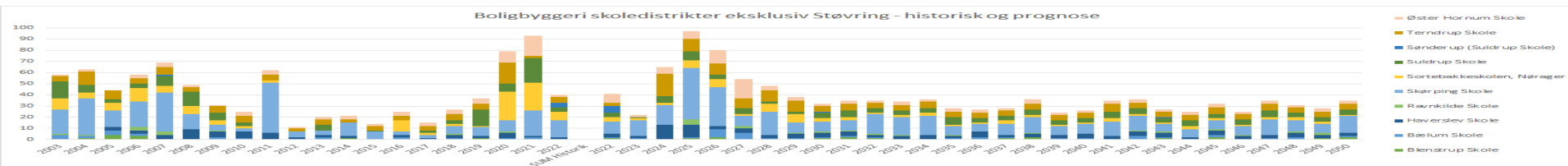
Seneste 20 år samlet 841 nye boliger.

Fra 2023 og 20 år frem samlet 818 nye boliger.

I hele prognoseperioden fra 2023 til 2050 indgår 1.057 nye boliger.

# Boligprogram eksklusiv Støvring

## Antal nye boliger i historisk og prognose



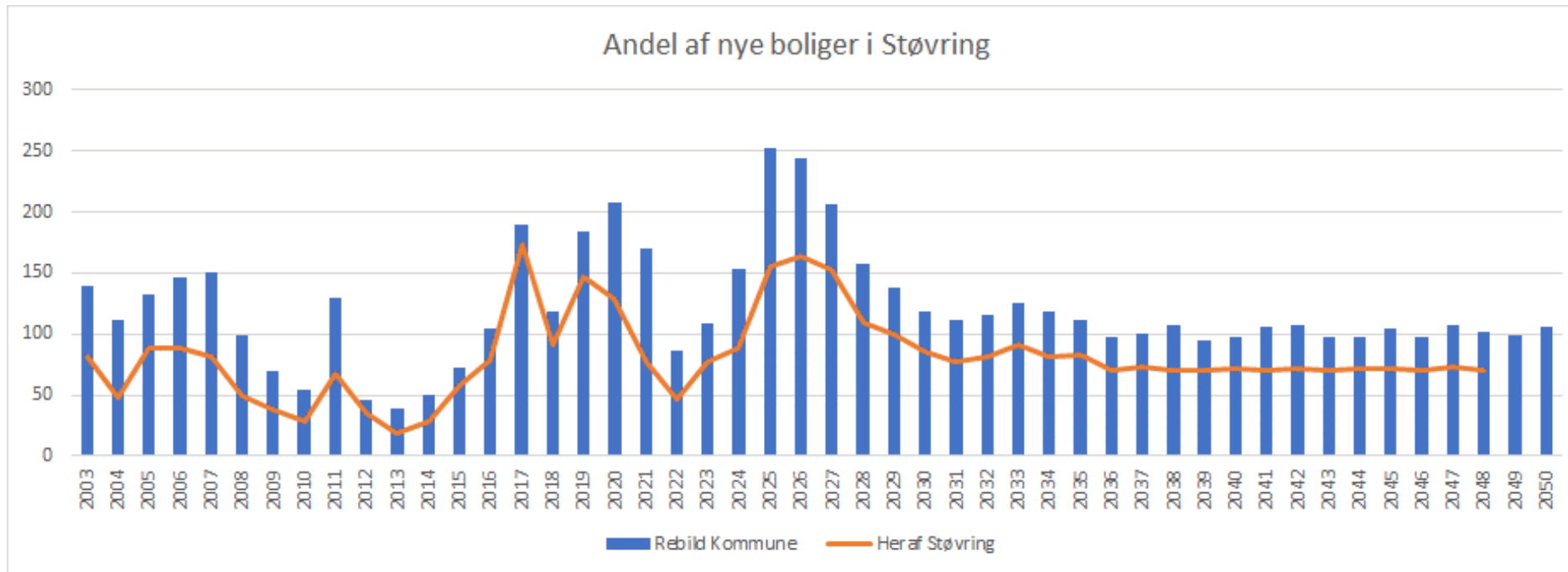
Seneste 20 år samlet 841 nye boliger.

Fra 2023 og 20 år frem samlet 818 nye boliger.

I hele prognoseperioden fra 2023 til 2050 indgår 1.057 nye boliger.

# Boligprogram – andel af nye boliger i *Støvring*

- Hovedparten af nye boliger forventes i Støvring



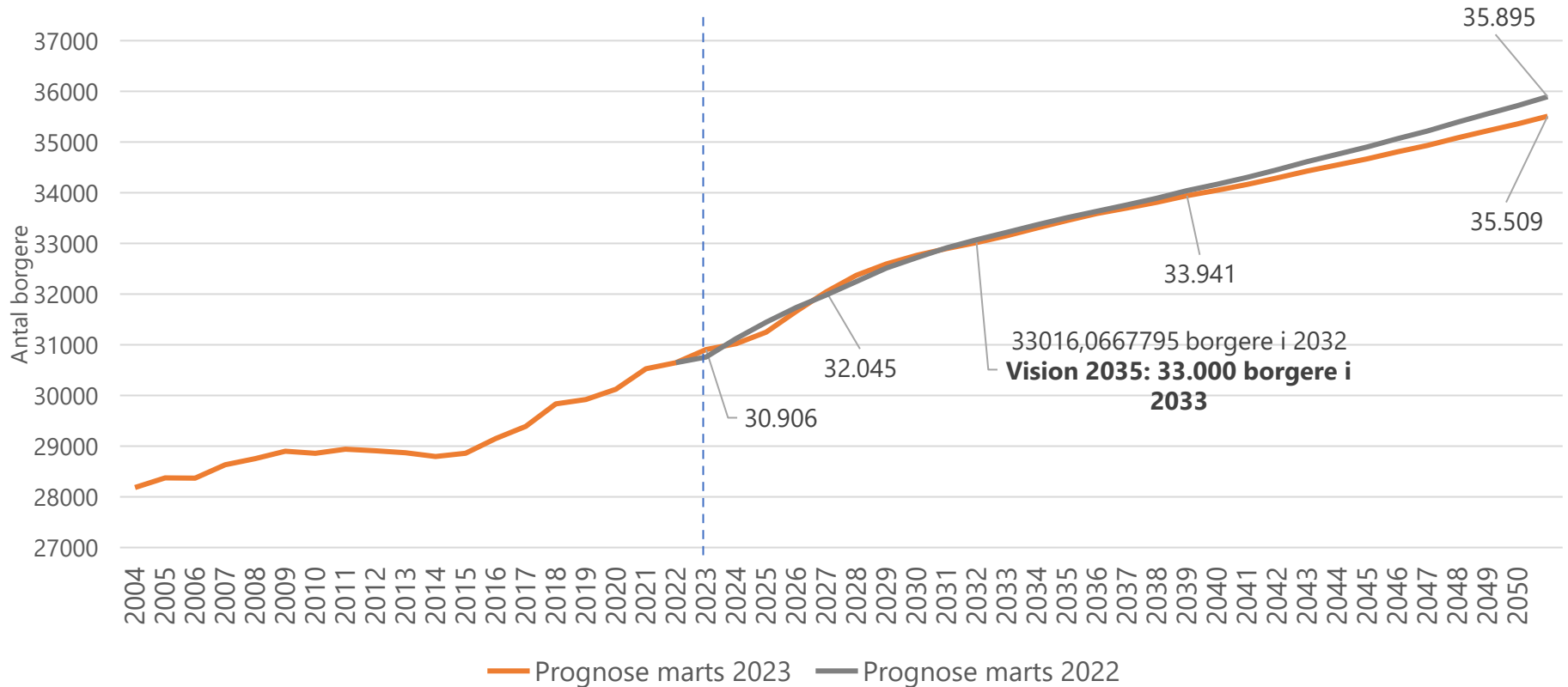
# 3. Præsentation af ny befolkningsprognose



# Ny befolkningsprognose sammenlignet med sidste års prognose

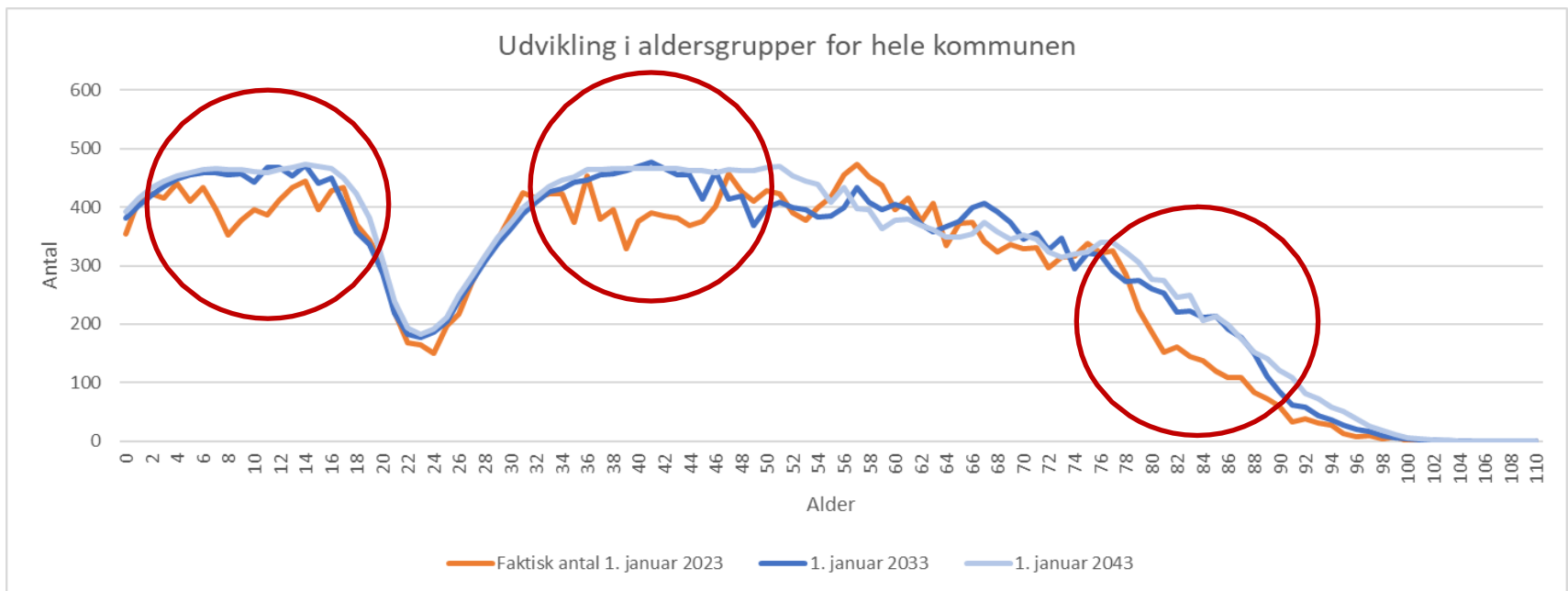
- Beskeden forskel

Samlet befolkningstal 1. januar 2004-2050



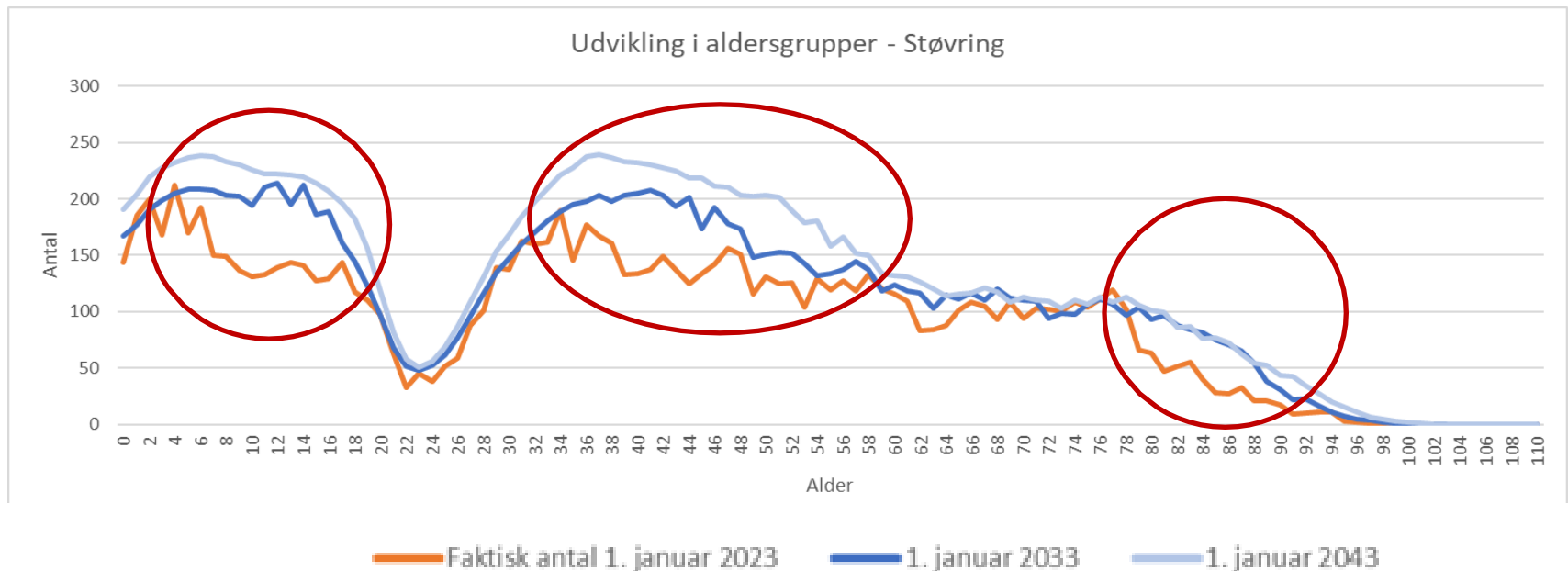
# Udvikling i aldersgrupper om 10 år/20 år

- Flere skolebørn om 10 år.
- Flere 35-45 årige om 10 år
- Flere ældre 80+ år om 10 år



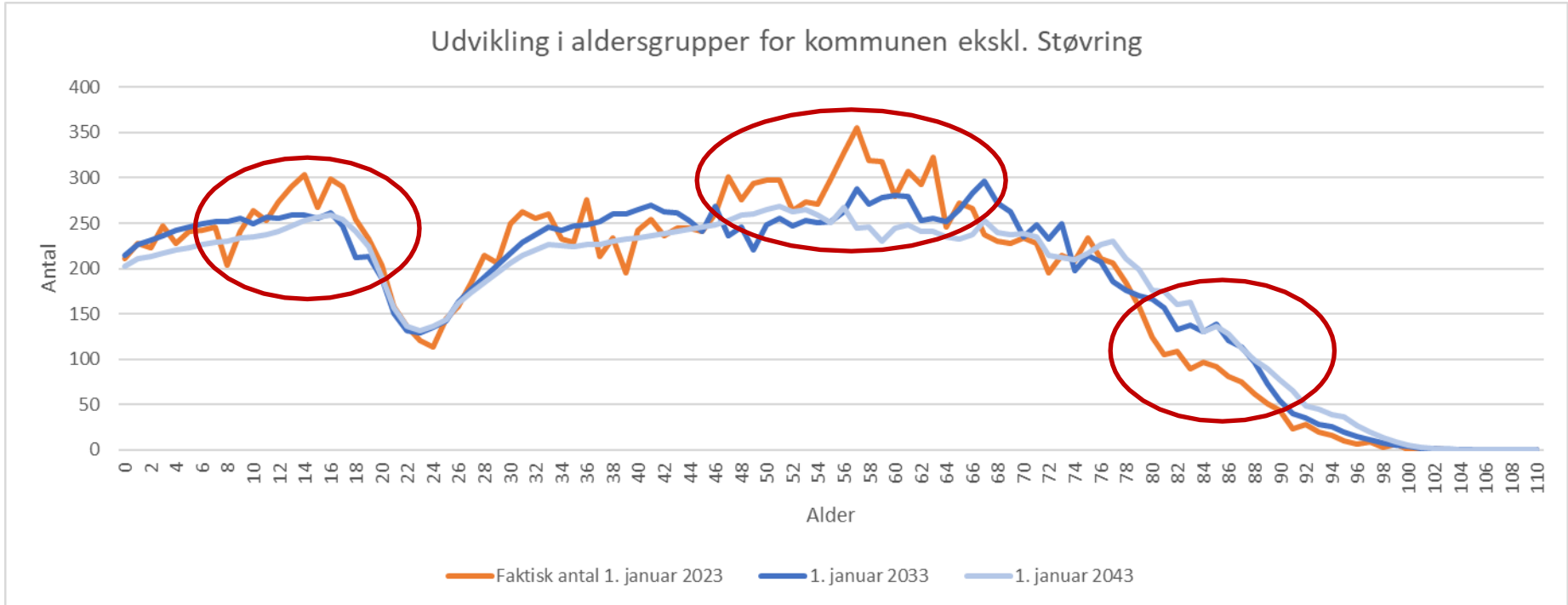
# Udvikling i aldersgrupper om 10 år/20 år

- Flere børn 0-5 årige om 20 år
- Flere skolebørn om 10 og 20 år.
- Flere voksne på 30-60 årige om 10 og 20 år
- Flere ældre 80+ år om 10 år



# Udvikling i aldersgrupper om 10 år/20 år

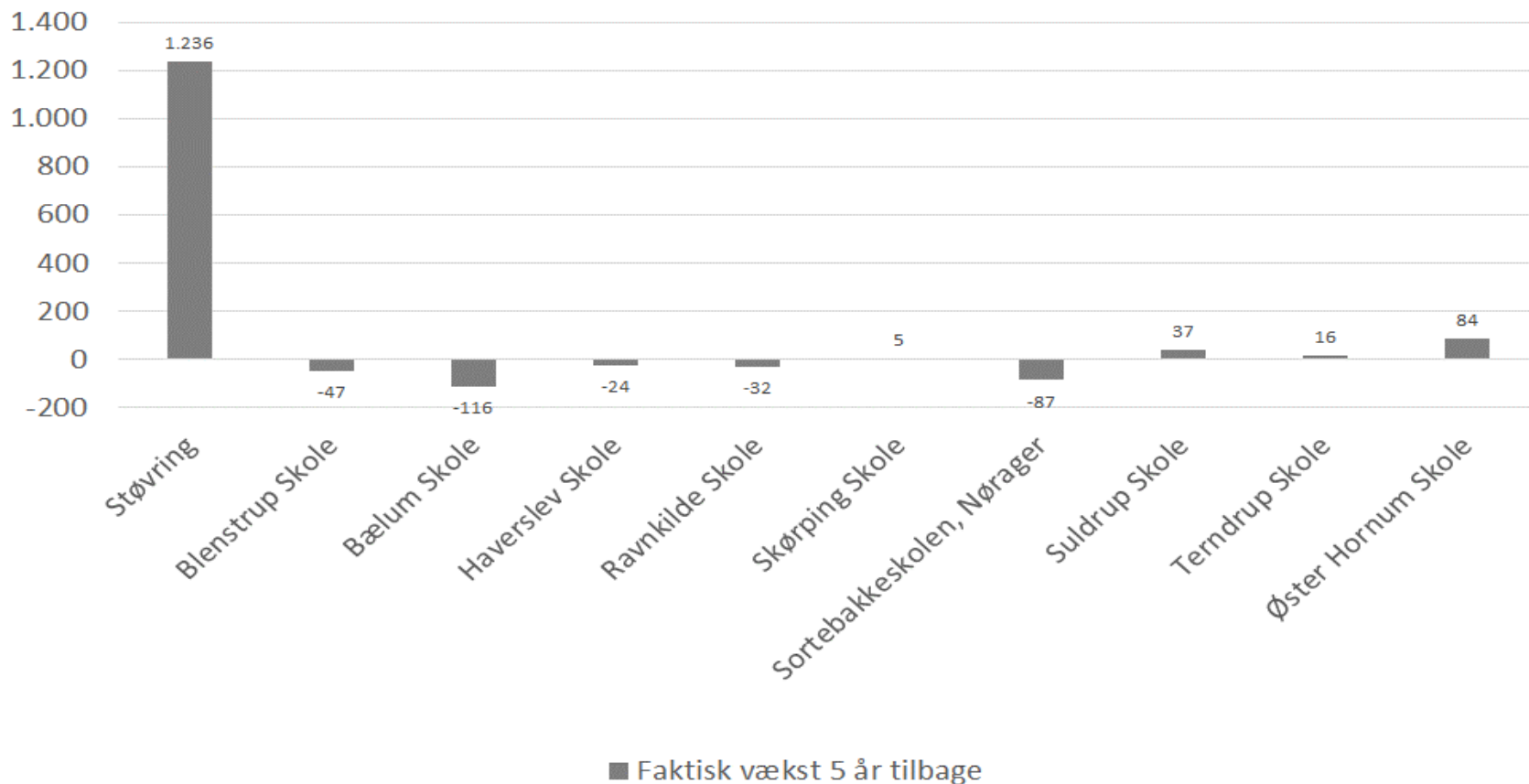
- Lidt **færre** skolebørn.
- **Færre** voksne 45-65 år.
- Flere ældre



# Skoledistrikter

Faktisk udvikling **samlet** befolkningstilvækst 2018-2023

- Hovedparten af væksten er sket i Støvring

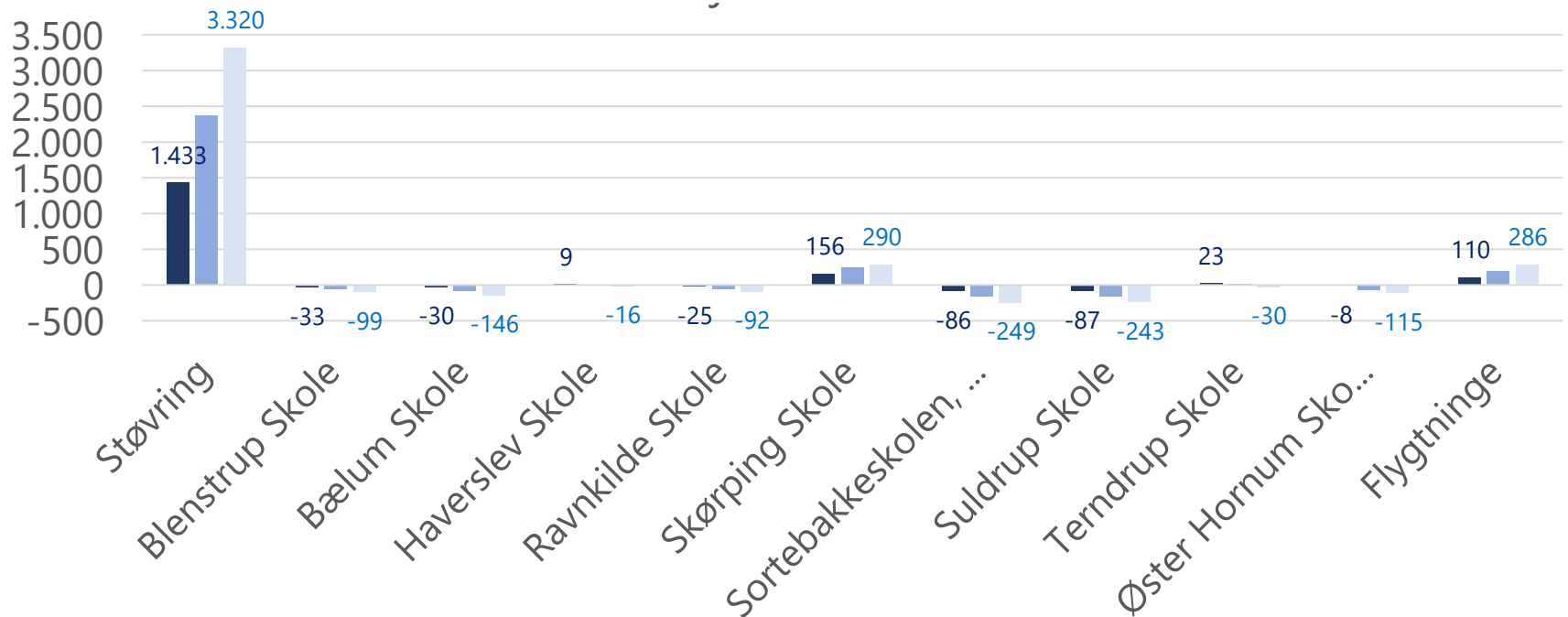


# Skoledistrikter: Samlet

- Stagnation alle områder på nær Støvring og Skørping

Vækst i befolkningstal i forhold til nuværende niveau

*Prognose for befolkningstilvækst om 5, 10 og 15 år*

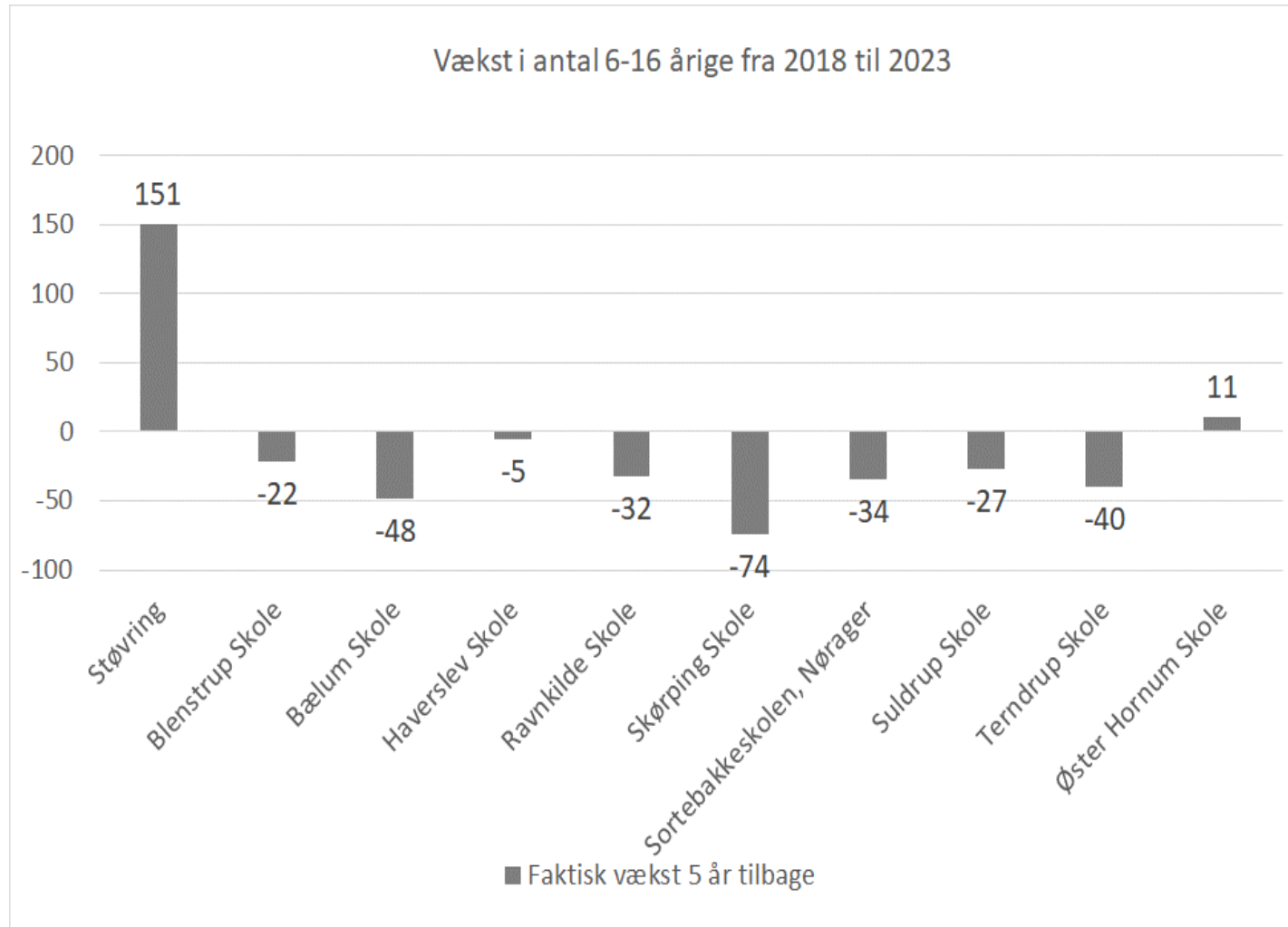


- Prognose marts 2023 - udvikling 5 år frem
- Prognose marts 2023 - udvikling 10 år frem
- Prognose marts 2023 - udvikling 15 år frem

# Skoledistrikter

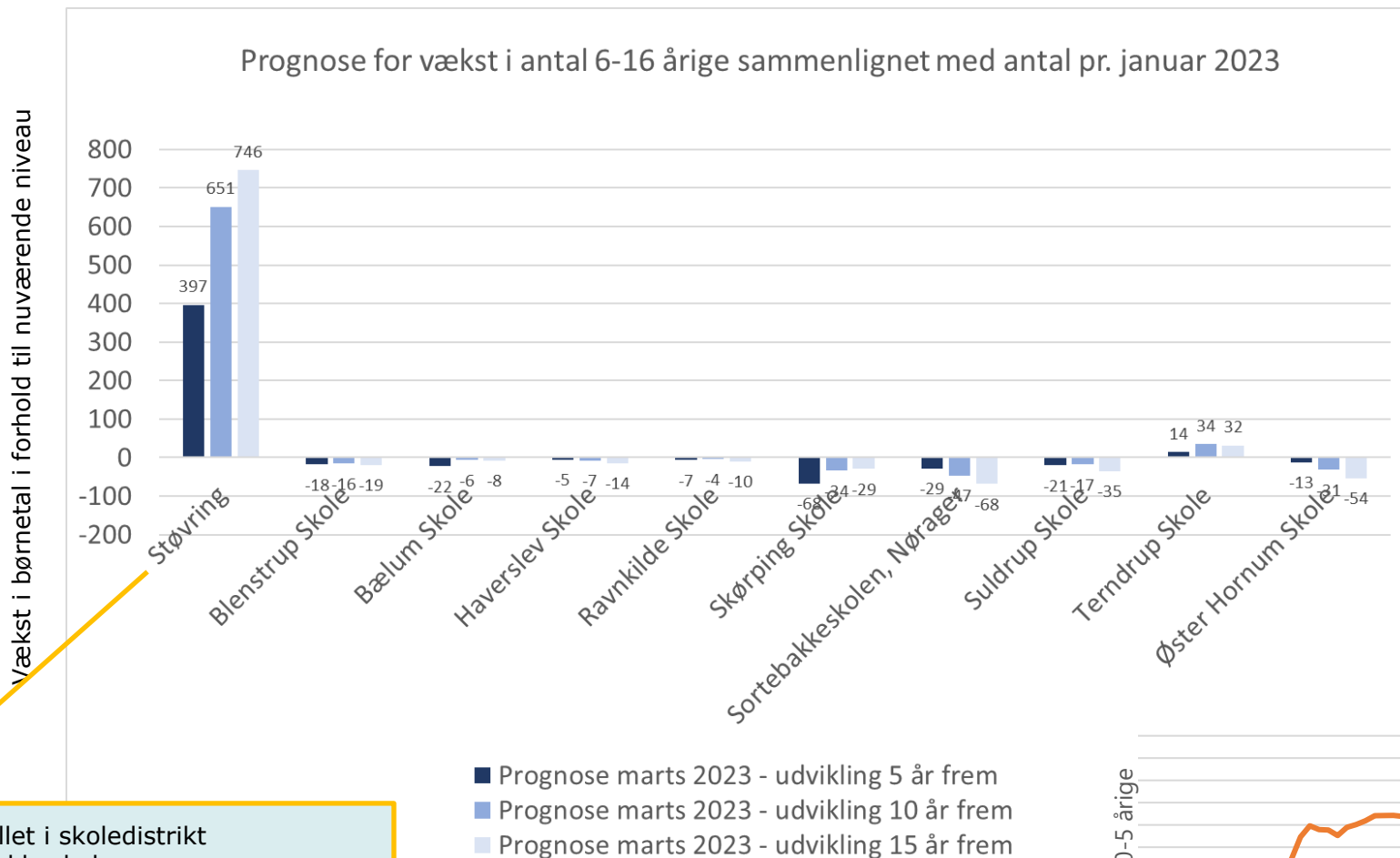
## Faktisk udvikling 6-16 årige 2018-2023

- Stagnation alle områder på nær i Støvring og Øster Hornum



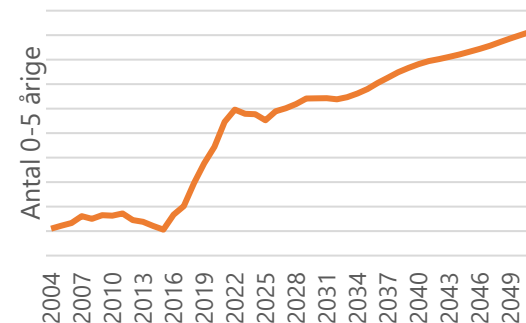
# Skoledistrikter: Antal 6-16 årige

## Prognose for vækst i om 5, 10 og 15 år



Vækst i børnetal i forhold til nuværende niveau

Børnetallet i skoledistrikt Bavnebakkeskolen og Karensmindeskolen forventes jf. prognosen at stige med 400 børn om 5 år og 650 børn om 10 år i forhold nuværende niveau.





## **4. Alternative scenarier for befolkningsudviklingen**

# Alternative scenarier:

## Scenarie – Lavere fertilitet

- Scenarie hvor der er forudsat lavere fertilitet, svarende til niveauet i 2022 pr. skoledistrikt.

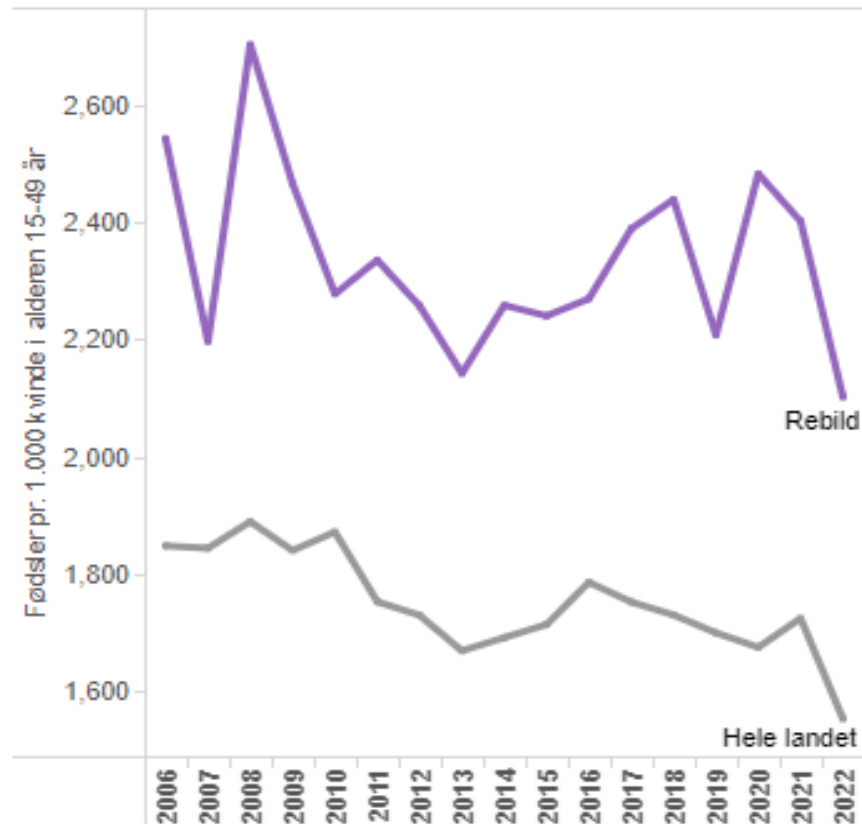
## Scenarie – Modereret boligprogram

- Scenarie hvor der er forudsat højere grad af udskydelse i boligbyggeriet. I årene 2024-2028 er der i dette scenarie udskudt 125 boliger til senere år primært i Støvring (Centerområdet).

# Fertilitet

- lavt niveau i 2022 også på landsplan

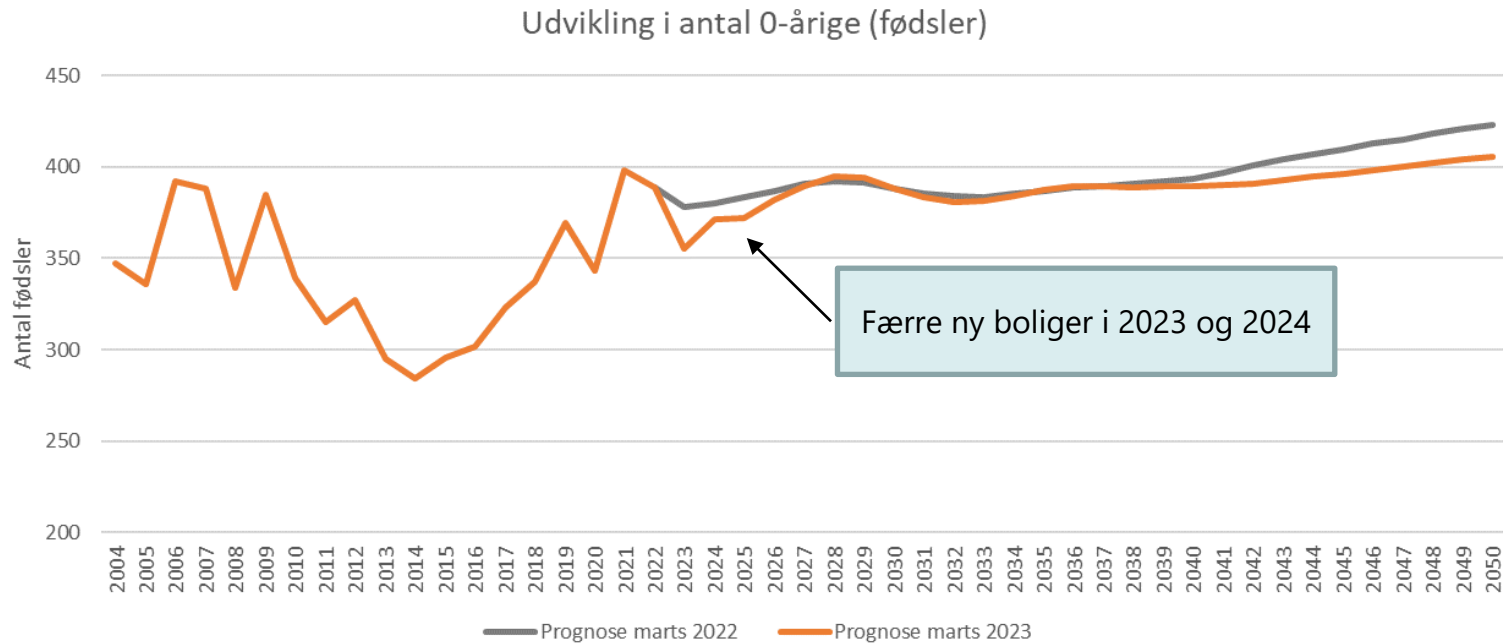
Udvikling i fertilitet



# Fertilitet - fødsler

Færre fødsler i 2022.

Både lav fertilitet og udskudt boligbyggeri påvirker udvikling i 2022  
Men ser ud til, at Rebild er kommet godt fra land i 2023.



Færre ny boliger i 2023 og 2024

## Usikkerhedsperspektiv:

I 1. kvrt. 2023 er der samlet **90** fødsler i Rebild Kommune.

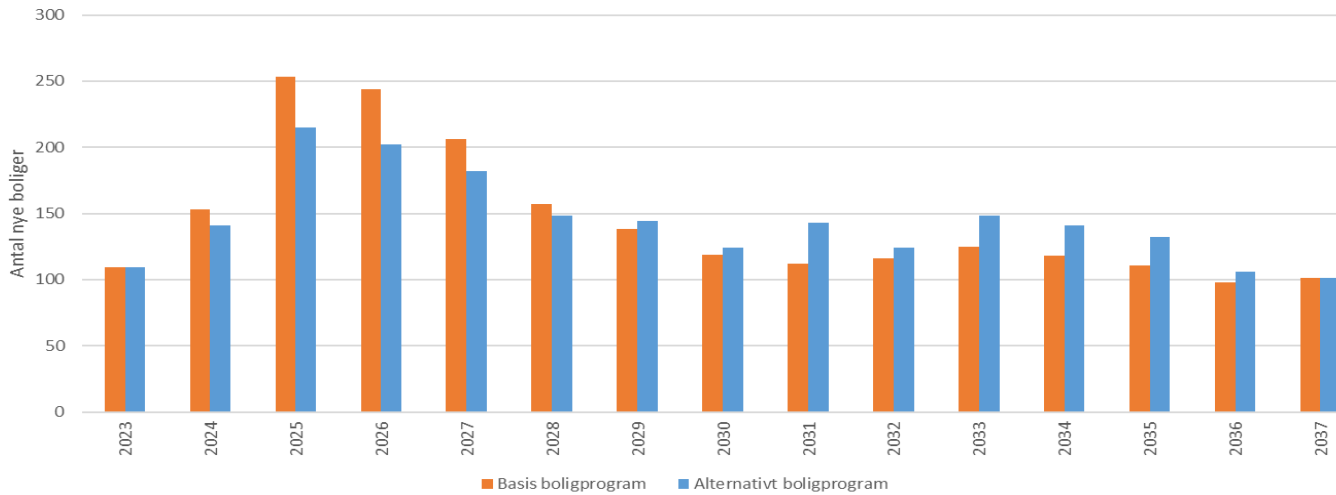
Fortsætter dette niveau vil der være **360** fødsler i 2023. Prognosen forudsiger 371 fødsler i 2023.

I Støvring skoledistrikterne er der **43** fødsler i 1. kvrt. 2023. Fortsætter dette niveau vil der være **172** fødsler. Prognosen forudsiger **148** fødsler i 2023. Til sammenligning var de i 1. kvrt. 2022 **38** fødsler og året endte med 144 fødsler.

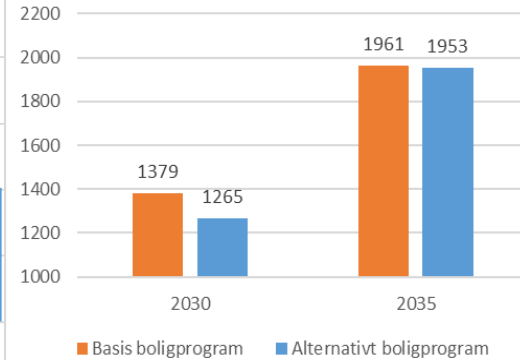
# Modereret boligprogram

## Indeholder samme antal boliger på sigt

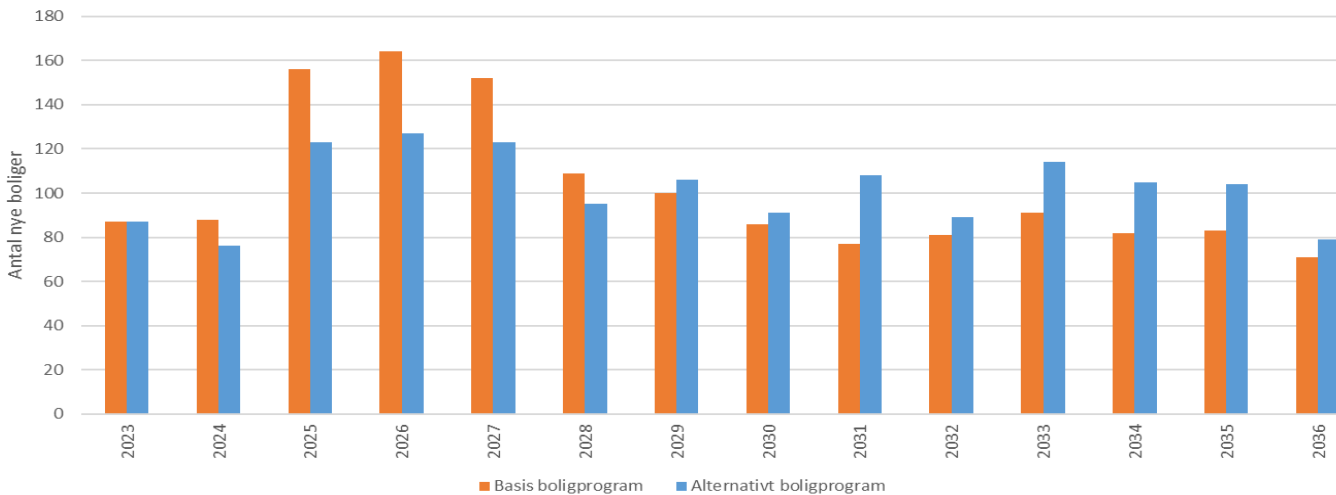
Alternativt boligprogram - Hele kommunen



Akkumuleret antal nye boliger 2030 og 2035



Alternativt boligprogram - Støvring



Scenarie hvor der er forudsat højere grad af udskydelse i boligbyggeriet.

I årene 2024-2028 er der i dette scenarie udskudt 125 boliger til senere år primært i Støvring (Centerområdet).

# Hvilken udvikling tror vi på?

Siden marts 2023 er der kommet ny viden om Centergrunden i Støvring samt øvrige forventninger til nybyggeri:

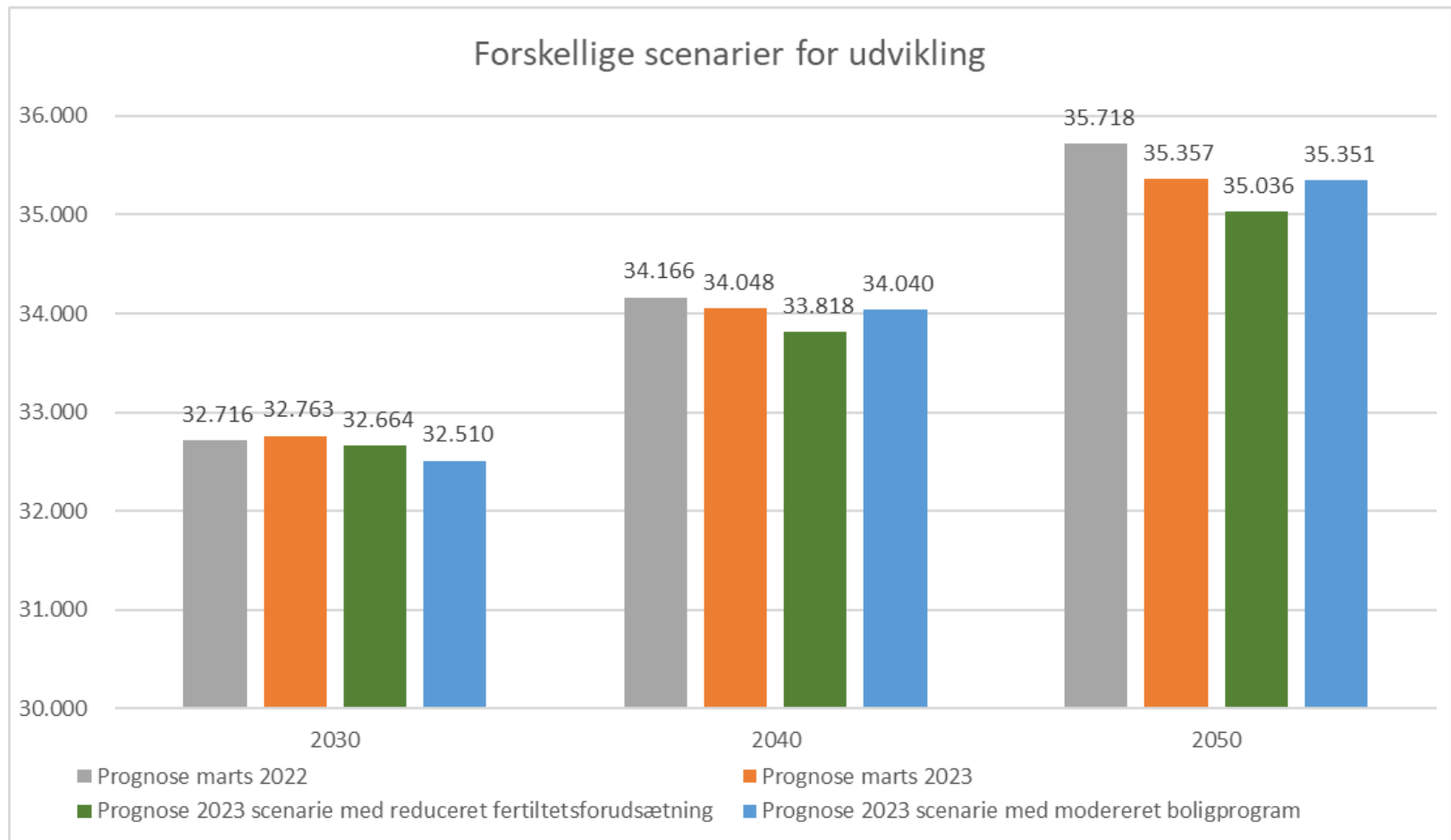
1. Boligerne på Centergrunden(Brikken) er tidsforskudt.
  - Behov for tid til afklaring af hvordan man kommer af med overfladevand.
2. Lavere konjunkturforventninger.
  - Generelt afmatning i tilflytning til nye boliger i kommunen.
  - Dog forventes fortsat pæn omsætning af boliger i Støvring og Skørping

Ovenstående gør, at det alternative scenarie med modereret boligprogram i højere grad afspejler forventningen i antallet af nye boliger.

Dette scenarie er derfor den prognose administrationen vil bruge i forbindelse med budgetlægningen.

# Prognose 2023 med alternative scenarier

I 2030 betyder scenariet med modereret boligprogram et lavere befolkningstal. Forskellen er udlignet i 2040.



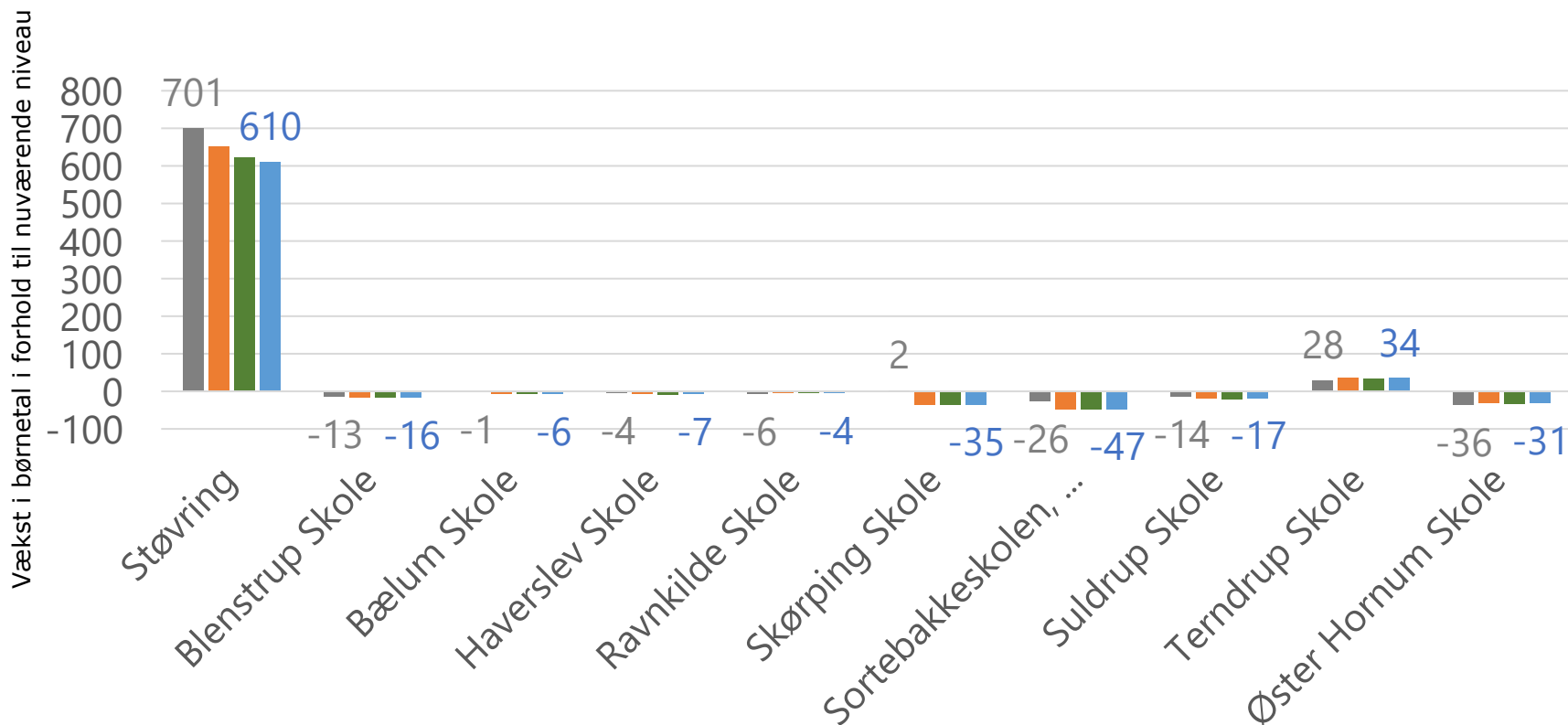
**Alternative prognoser:**

**Skolebørn**



# Scenarier for vækst i antal 6-16 årige om 10 år

- Lavere vækst end forventet ved sidste års prognose
- Begrænset forskel mellem de forskellige scenarier
- På nær Støvring (og Terndrup) forventes færre skolebørn

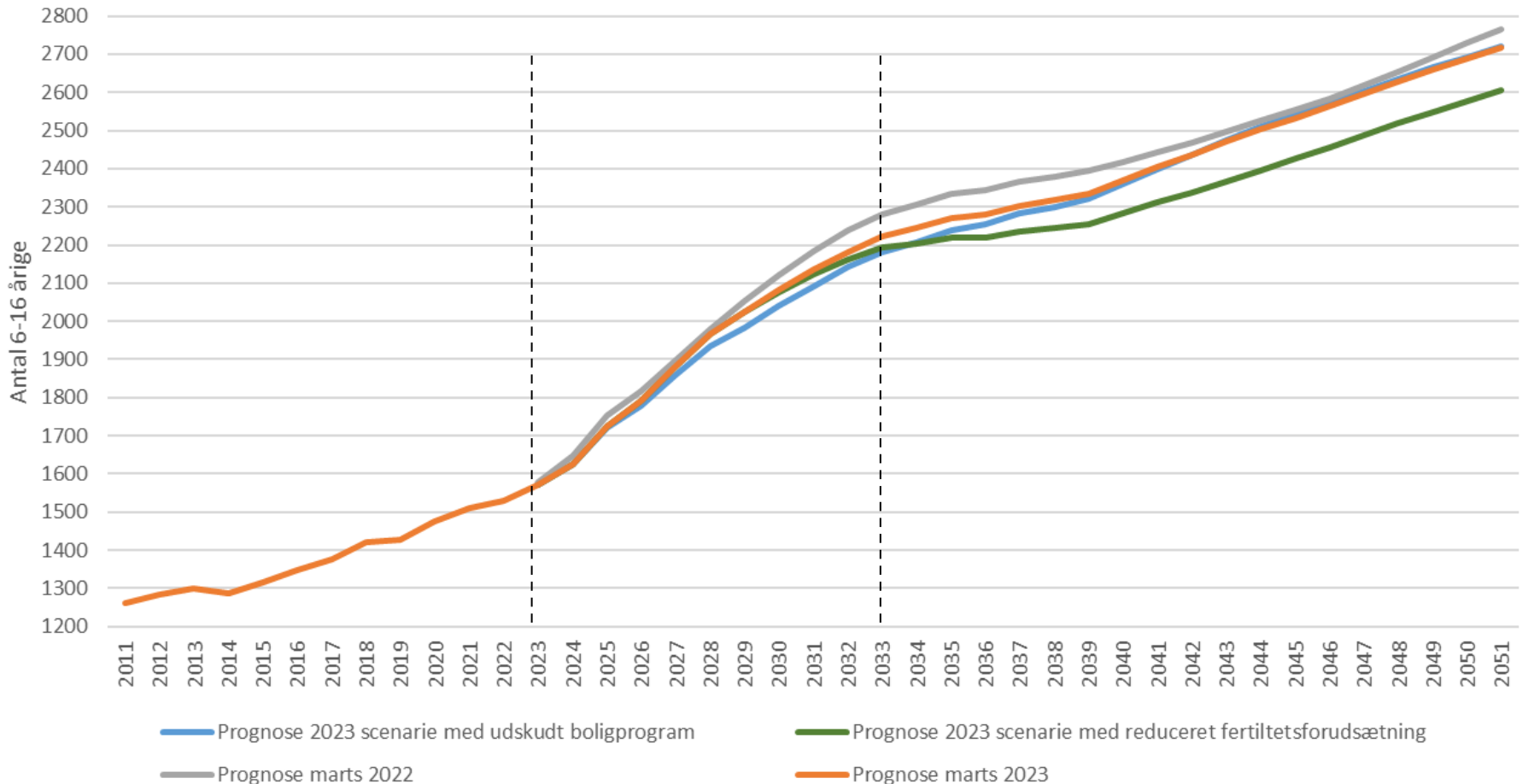


- Prognose 2022 udvikling 10 år frem
- Prognose marts 2023 - udvikling 10 år frem
- Prognose 2023 scenarie med reduceret fertiltetsforudsætning - udvikling 10 år frem
- Prognose 2023 scenarie med udskudt boligprogram - udvikling 10 år frem

# Scenarier for vækst i antal 6-16 årige i Støvring

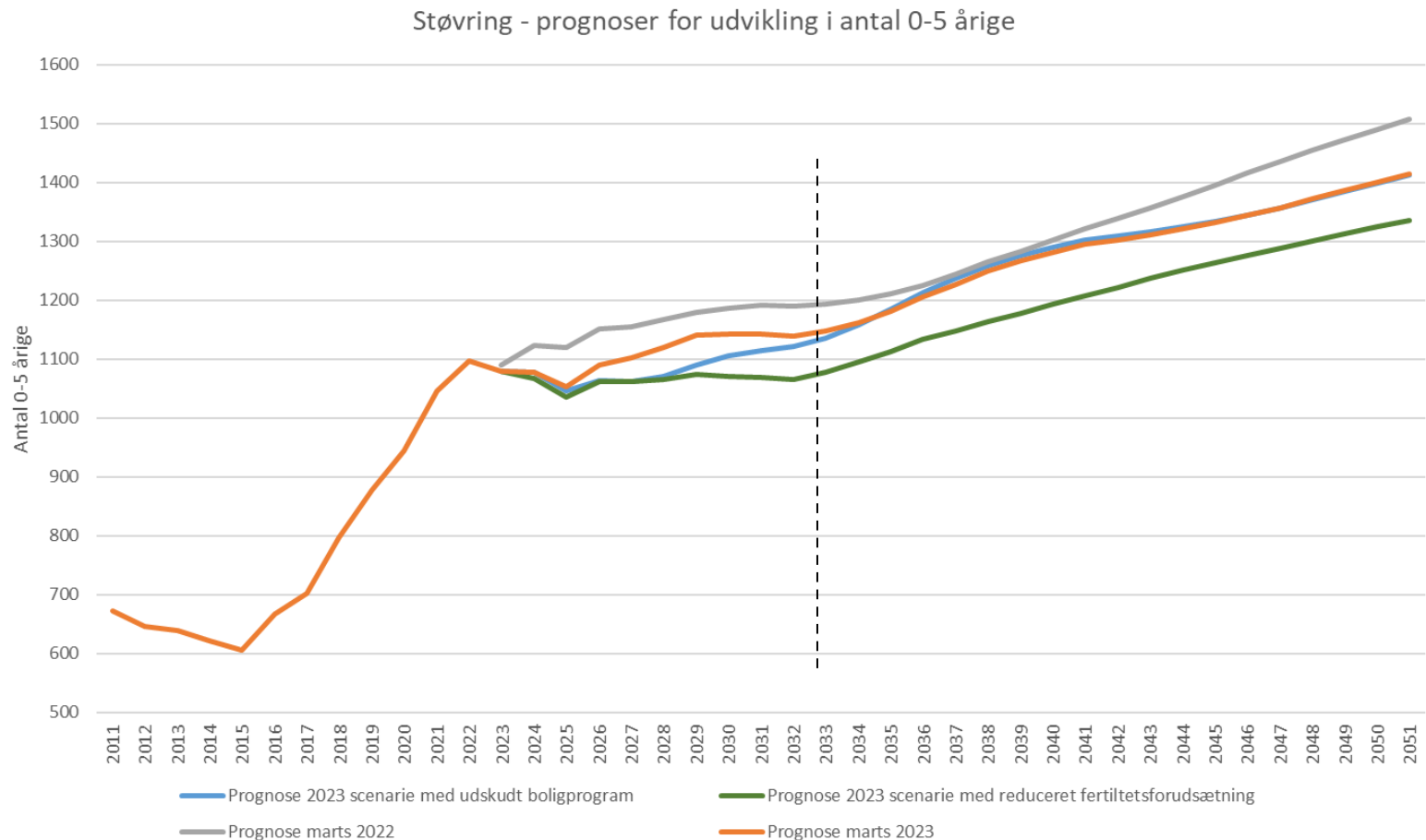
Begrænset forskelle mellem de forskellige scenarier

Støvring - prognoser for udvikling i antal 6-16 årige



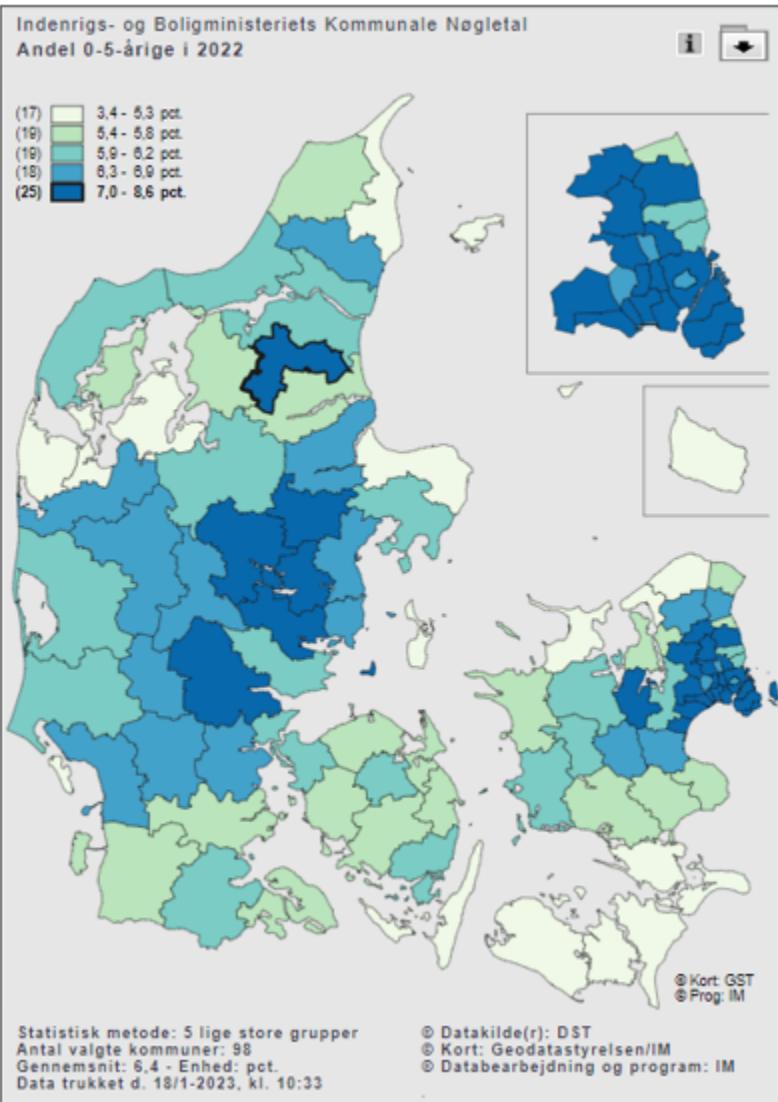
# Scenarie for vækst i antal 0-5 årige i Støvring

- Vækst aftager, men på et meget højt niveau.
- Betydelige stigning 2015-2023 slår igennem på skoleområdet de kommende 10 år



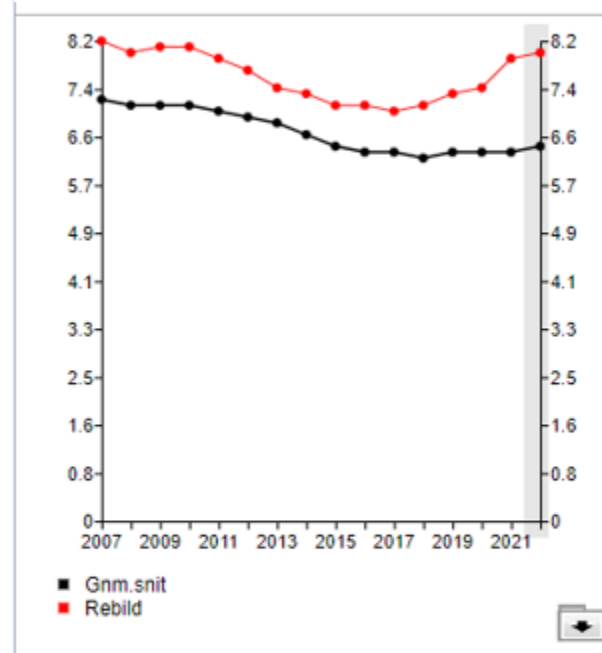
# Andel 0-5-årige

Meget høj andel 0-5 årige i forhold til landet. Væksten de senere år medfører behov for fokus på **kapacitet** i dagtilbud. Senere vil stigning slå igennem på **skoleområdet**.

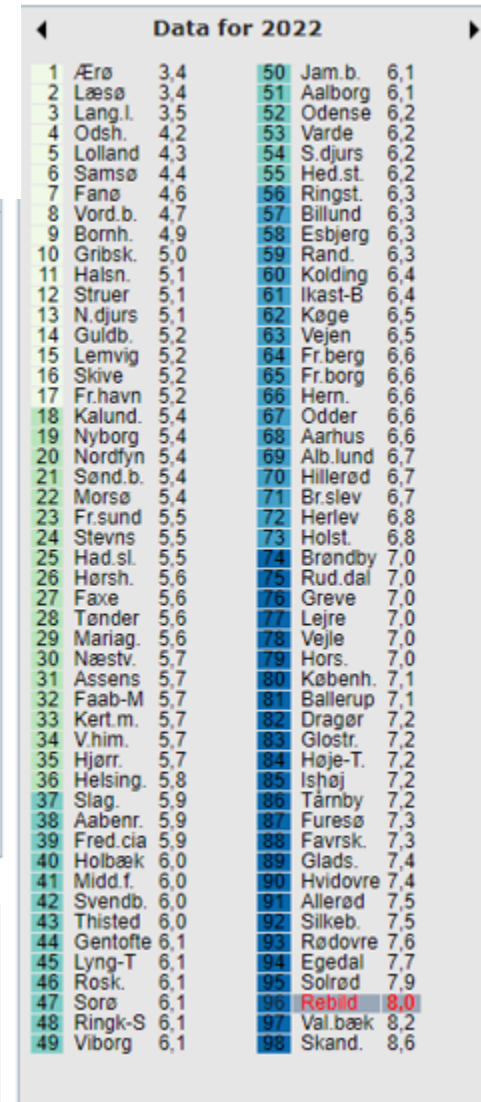
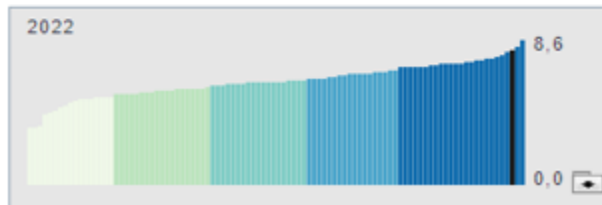


Det er især kommuner udenfor de store byer der har stor andel 0-5 årige

Kilde: IM's nøgletal



Histogram over valgt nøgletal, år, farvevalg og statistisk metode:



På Børne- og familieudvalgets møde i maj 2023 fremlægges prognoser for kapacitetsbehov på dagtilbud og skoler.